



北京首钢股份有限公司  
BEIJING SHOUGANG CO., LTD.

# 中厚板 产品手册

HEAVY PLATE PRODUCT MANUAL



北京首钢股份有限公司  
Beijing Shougang Co., Ltd.

# Chapter 1 Production Line Introduction

## 第一章 产线简介

首钢京唐公司中厚板产线拥有国内第一台 400mm 板坯连铸机，拥有 4300mm 和 3500mm 两条生产线，常化炉、淬火炉、回火炉、车底炉等 4 座热处理炉，一条预处理产线及国内首条全流程复合板 / 卷自动化生产线。产品规格覆盖厚度 6~380mm、宽度 1050~4050mm、钢板最大单重 28.5 吨。

首钢京唐公司中厚板产品涵盖 12 大系列+复合板、400 多个品种，包括船舶及海洋工程用钢、管线钢、桥梁钢、容器板、风电钢、高建钢、工程机械用钢、耐磨钢、储罐钢、水电钢、结构用钢、模具钢。产品广泛应用于能源、造船及海洋平台、机械制造、桥梁制造、交通运输、电力工程等行业。

Shougang Jingtang heavy plate production line is equipped with the domestic first 400mm continuous caster of slab, and two production lines of 3500mm and 4300mm, four heat treatment furnaces such as normalizing furnace, quenching furnace, tempering furnace and car bottom furnace, one pretreatment production line and the domestic first automatic production line of clad plate/coil. The product specifications cover the thickness of 6-380mm, the width of 1050-4050mm and the maximum unit weight of 28.5 tons.

Shougang Jingtang Heavy plate category covers 12 major series and clad plate, more than 400 varieties, including shipbuilding and offshore steel, pipeline steel, bridge plate, vessel plate, wind power steel, high-rise building steel, high-strength steel, wear-resistant steel, oil tank steel, hydropower steel, structure steel, and mould steel. The products are widely applied to shipbuilding industry, energy industry (including pipeline project and petroleum chemistry industry), bridge building industry, transportation industry, manufacturing industry, power industry (including hydropower, wind power and heat power project) etc.

### 1.1 生产流程示意图 Process Diagram

#### 1.1.1 炼钢系统 Steel making system

炼钢系统是一条低成本、高品质洁净钢生产线。

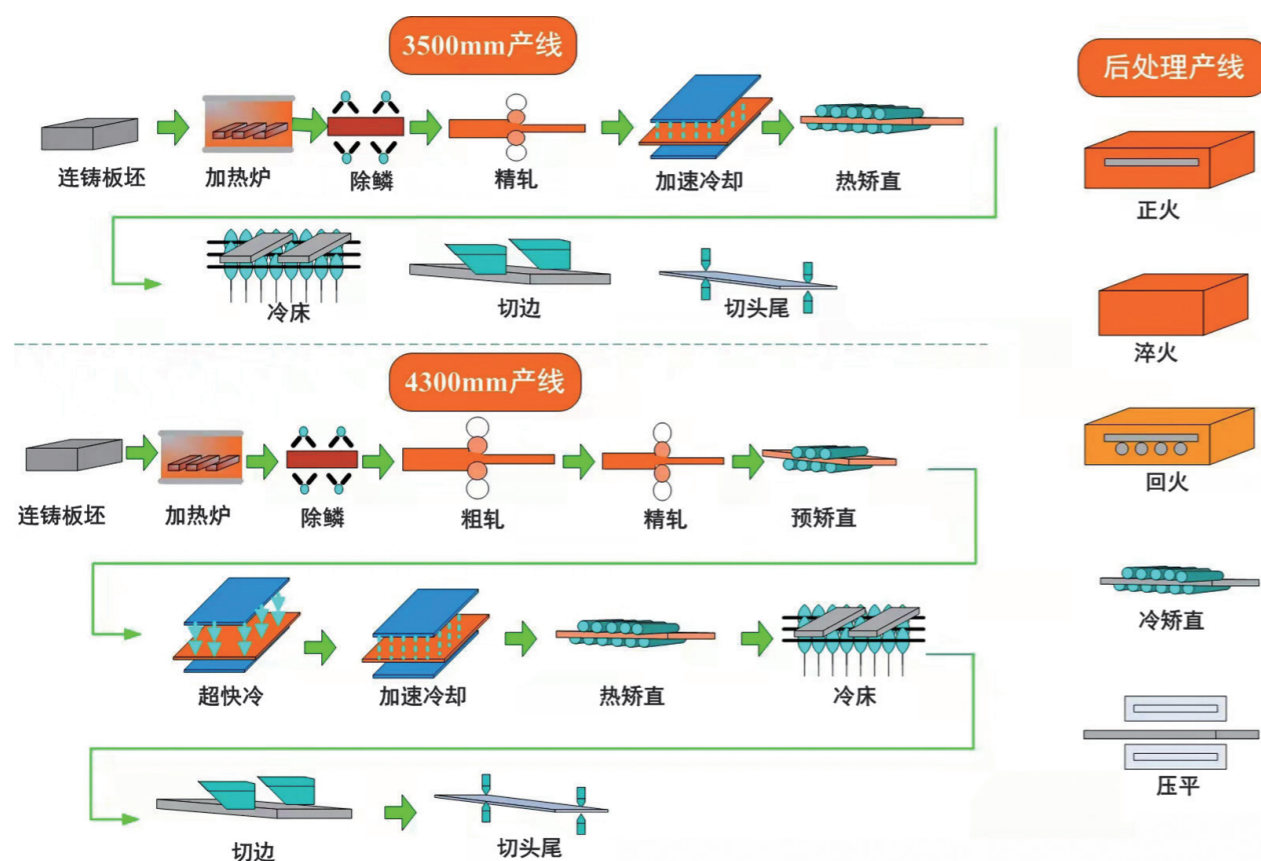
Steelmaking system is a low-cost and high-quality clean steel production line.



### 1.1.2 轧钢系统 Rolling System

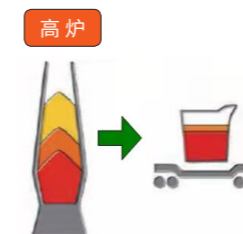
首钢京唐公司拥有 4300mm 和 3500mm 两条宽厚板生产线，采用混合煤气双预热式加热工艺，轧机大压下、全流程自动轧钢及控轧控冷技术，配合热处理实现高强、高韧性特厚板稳定生产。

Shougang jingtang is equipped with two steel production lines as 3500mm and 4300mm line, which is adopting the technologies including mixed gas double preheating heating process, large reduction of rolling mill, automatic rolling and TMCP as well as the heat treatment to achieve the stable production of high strength and high toughness steel plate.



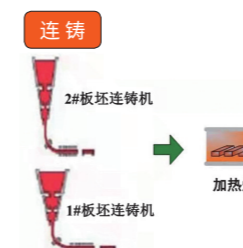
### 1.2 产线特点 Production line characteristics

#### 1.2.1 流程紧凑 Compact production process



#### 一罐到底技术 One ladle transfer technology

自主研发高炉-转炉界面‘一罐到底’技术。  
One ladle transfer from BF to BOF self developed technology.  
为世界上大型钢铁企业首家使用，减少铁水运输过程温降。  
First application in globe steel industry, reducing temperature loss during hot metal transfer.



#### 连铸坯热送热装先进工艺 Slab hot delivering & hot charging technology

热送热装率已达到 66% 以上。  
Hot delivery ratio over 66%.  
热装板坯温度平均为 500°C，大幅度降低了能源消耗。  
Low energy consumption, average charging temperature 500°C.

#### 1.2.2 炼铁系统 Iron making system



#### 5500m³ 顶燃式热风炉 5500 m³ dome-combustion blast furnace

在 5000m³ 以上级高炉采用顶燃式热风炉，节省投资 15%，占地 10%。Dome-combustion furnace in the level more than 5500m³ BF, 15% saved in investment, 10% saved in area.  
采用煤气、空气两级预热，实现了全烧高炉煤气获得 1300°C 高温。  
By using two-stage preheating of gas and air, full combustion of blast furnace gas is realized to obtain 1300°C high air temperature.



#### 高炉全干法除尘技术 BF dust remove with full dry technology

净煤气含尘量 2~3mg/m³ 左右，低于 5mg/m³ 的设计水平。  
Net gas contains dust 2~3mg/m³, lower than standard 5 mg/m³.  
年均 TRT 发电量为 48.091kwh/t，发电总量为 4.3067 亿 kwh。  
Annual TRT electric power generation 48.091kwh/t, total generation 430.67 million kwh.



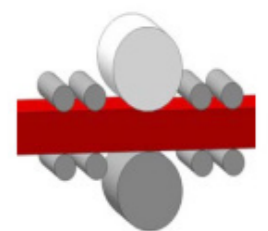
#### 自主设计并罐无料钟炉顶 Self-designed bell-free dome

布料溜槽使用周期达到产铁量 456 万吨。  
Serving life for distribution chute attained 4.56 million tons.  
利用主皮带带液马达调速功能，应用矿焦下料模式，实现了大矿批冶炼。  
Hydraulic motor with speed regulation application in main belt and mine&coke loading application, large batch mine melting realized.

### 1.2.3 炼钢系统 Steel making system



**国内第一台 400mm 特厚板坯连铸机**  
Domestic first continuous caster of slab able to produce slabs up to 400mm.  
钢坯最大单重 31 吨，助力特厚板、压力容器钢、超高强海工钢等高性能产品开发。  
Maximum weight of single slab is 31 tons, promoting development of high performance products such as super thick plate, pressure vessel steel, ultra-high-strength offshore steel and so on.



**连铸凝固末端重压下技术 The Heavy Reduction Technique of Final Stage of Solidification in Continuous Casting**  
极限压下量 20mm，压合铸坯心部疏松缩孔等缺陷，提升铸坯心部组织均匀度、致密度。  
The max reduction is 20mm. Porosity and shrinkage cavity defects of slab can be eliminated. The solidified structure of slab can be improved remarkably with better homogeneous degree and density.



**节能降耗钢包加盖技术 Ladle capping technique**  
降低炼钢转炉出钢温度 Tapping temperature reduced.  
提高钢包包龄、提高 CAS 罩使用寿命  
Extend ladle service life, improve CAS cover life time.  
取消钢包覆盖剂，减少 VD 覆盖剂，节约能源介质和耐材损耗。  
Prevention from energy and refractory consumption without use of ladle covering powder for ladle and VD.

### 1.2.4 轧钢系统 Rolling system



**4300mm、3500mm 两条产线优势互补**  
Complementary advantages of 4300mm and 3500mm line  
4300mm 产线由普锐特 - 西马克联合设计制造，全流程二级自动化，产品以宽、厚规格为主。  
3500mm 产线侧重于薄、窄规格，实现整单接单。  
The 4300mm production line is jointly designed and manufactured by Prius-Simak, with two-level automation in the whole process, to produce wide and thick specifications as the main products. The 3500mm production line focuses on thin and narrow specifications and realizes the whole order.



**超快速冷却系统 Ultra fast cooling system**  
国内自主知识产权，最大冷却速度 80°C /S。  
Designed by Northeastern University of China, the maximum cooling rate 80°C /S.



**板形控制系统 Flatness controlling system**  
全线配置预矫直机、热矫直机、温矫直机、冷矫直机、压平机以及热处理后矫直机，全流程控制板型和不平度。  
Equipped with pre-hot leveler, hot leveler, cold leveler and pressing machine, controlling plate shape and flatness in the whole process.

### 1.2.5 热处理系统 Heat treatment system



三座热处理炉，满足正火、淬火、回火产品需求，年热处理能力 36 万吨。  
Three heating furnaces meet the requirements of normalizing, quenching and tempering products, with annual heat treatment capacity of 360,000 tons.



车底式炉和淬火池满足 100mm 以上特厚板热处理需求。  
Car bottom furnace and quenching pool meet the heat treatment requirements of extra-thick plates over 100mm.

### 1.2.6 预处理系统 Pretreatment system



全流程自动抛丸、喷漆系统，年预处理能力 15 万吨。  
Full-process automatic shot blasting and spray painting system with annual pretreatment capacity of 150,000 tons.

### 1.2.7 复合板 / 卷生产线 Clad plate/coil production line



**国内首条全流程复合板 / 卷自动化生产线**  
Domestic first automatic production line of clad plate/coil  
涵盖智能化制坯线、复合卷撕分抛光重卷功能一体化撕分线、复合板精整后处理线，设计年产能 5 万吨。  
Covering intelligent billet making, tearing, polishing and rewinding function integrated tearing and rewinding, and finishing post-processing production line of clad plate/coil, with a designed annual production capacity of 50,000 tons.

### 1.3 供货产品 Production Catalogue

首钢京唐公司立足于建设“产品一流、管理一流、环境一流、效益一流”高端板材生产基地，宽厚板产品涵盖 12 大系列 + 复合板，包括船舶及海洋工程用钢、桥梁钢、管线钢、容器板、储罐钢、水电钢、风电钢、高建钢、工程机械用钢、耐磨钢、结构用钢、模具钢。

Shougang Jingtang aims to construct high-valued heavy plate base of "first-class products, first-class management, first-class environment, first-class efficiency". Jingtang Heavy plate category covers 12 major series and clad plate, including shipbuilding and offshore steel, pipeline steel, bridge plate, vessel plate, wind power steel, high-rise building steel, high-strength steel, wear-resistant steel, oil tank steel, hydropower steel, structure steel, and mould steel.

表 1 首钢 12 大系列中厚板产品 Table 1 12 major series heavy plate products of Shougang

产品类别 Product series	钢种 Steel Category	牌号 Steel grade	规格 Dimension (mm)			执行标准 Standard	交货状态 Delivery condition	
			厚度 Thickness	宽度 width	长度 Length			
船舶及海洋工程用钢 Ship building and Offshore engineering steel		A、B、D、A32、D32、A36、D36	6~50	1050 ~ 4050	5000 ~ 23000	ABS、BV、CCS、DNVGL、KR、LR、NK、RINA、GB/T 712	CR、NR	
		A、B、D、E	6~100				N、TMCP	
		A32、D32、E32					TMCP	
		A36、D36、E36						
		F32、F36	6~80				TMCP、QT	
		A40、D40、E40、F40						
		A420、D420、E420	6~80				QT	
		A460、D460、E460						
		A500、D500、E500						
		A550、D550、E550						
A620、D620、E620								
A690、D690、E690								
桥梁钢 Bridge steel		Q345qC~E	6~150	1050 ~ 4050	5000 ~ 23000	GB/T 714	AR、N、TMCP	
		Q370qC~E	6~100				AR、TMCP、TMCP+T	
		Q345qNHD~F	6~100					
		Q370qNHD~F	6~100					
		Q420qNHD~F	6~80				TMCP、TMCP+T	
		Q420qD~F	6~80					
		Q460qD~F	6~80				Q/SGZGS 0335.3 ASTM A709	AR、CR、TMCP、N
		Q500qD~F	6~80					
		A709 Gr.36/Gr.50	6~150					
		A709-50F-2/50T-2	6~150					
A709 Gr.50WA/WB	6~100							
管线钢 Pipeline steel		L245、L290(X42)	8~40	1050 ~ 4050	5000 ~ 23000	GB/T 21237 技术协议	TMCP	
		L320(X46)、L360(X52)						
		L390(X56)、L415(X60)						
		L450(X65)、L485(X70)						
		L555(X80)						
		L245MS、X52MS	10~40					
		X60MS、X65MS						
		X70HD						
		X60-W、X65-W	10~60					
		X70-W、X80-W						

压力容器钢 Vessel steel	锅炉容器 Common vessel	Q245R、Q345R (含抗酸)	8~130	1050 ~ 4050	5000 ~ 23000		AR、CR、N		
		Q370R	8~60				N		
	合金容器 Alloy vessel	12Cr1MoVR	6~100				6~130	GB/T 713	N+T
		13MnNiMoR	30~130						
		14Cr1MoR(含临氢)	6~130						
		15CrMoR(含临氢)	6~130						
	低温压力容器 Low temperature Pressure vessel	06Ni9DR	6~50				8~100	GB/T 3531	N、N+T、QT
		09MnNiDR	10~120						
	调质高强容器 QT high-strength vessel	07MnMoVR	10~60				10~50	GB/T 19189	QT
		07MnNiVDR	10~60						
07MnNiMoDR		10~50							
欧标容器 CE vessel	19Mn6、16Mo3	6~130		EN10028.2	N				
	P265GH、P355GH								
	P275N/NL/NL1/NH								
	P355N/NL/NL1/NH								
	P355Q/QH/L1/L2								
	P460Q/QH/L1/L2								
	P500Q/QH/L1/L2								
P69Q/QH/L1/L2									
美标容器 American standard vessel	A285 Gr.A~C	6~130		EN10028.3	N				
	A515 Gr.60~70								
	A516 Gr.55~70								
	A387 Gr.11 CL1、CL2								
	A387 Gr.22 CL2								
	A537 CL2、CL3								
	A537 CL1					6~50			
A225 Gr.C/.D	6~60	EN10028.6	QT						
储罐钢 Oil tank steel	12MnNiVR	10~60	1050 ~ 4050	5000 ~ 23000	GB/T 19189	QT			
	水电钢 Hydropower steel	SG610CFD	12~150	1050 ~ 4050	5000 ~ 23000	Q/SGZGS 0338	TMCP+T、QT		
高层建筑用钢 High-Rise Building steel	SG610CFE	12~150	1050 ~ 4050	5000 ~ 23000	GB/T 19879	WAR、WCR、N WAR、WCR、N、 TMCP WCR、TMCP、N			
	SG780CFD~E	12~130							
	Q235JB-E	6~150							
	Q345JB-E	6~150							
	Q390JB-E	6~120							
工程机械用钢 Machinery steel	Q420JB-E	6~120	1050 ~ 4050	5000 ~ 23000	GB/T 3274	TMCP、TMCP+T			
	Q460JB-E	6~120							
	Q500MC-E	10~130							
	Q550MC-E								
	Q690MC-E								
	Q460C~F、Q500C~F	6~150							
	Q550C~F、Q690C~F	6~150							
	Q890C~F、Q960C~F	6~60							
	Q1100D~E	10~30							
	Q500CFC-E	6~150							
Q550CFC-E									
Q690CFC-E	6~60								
NM360、NM400									
NM450、NM500	6~60								
耐磨钢 Wear Resistant steel	45Mn2V、75Cr、8CrV	6.5~30	1050 ~ 4050	5000 ~ 23000	GB/T 16270	QT			
	65Mn、25Mn4、40CrMnV								
锯片钢 Saw blade steel					GB/T 28909	QT			
					YB/T 4137	TMCP、TMCP+T、 QT			
					GB/T 24186	QT			
					技术协议	AR			

风电钢 Power steel	陆上风电钢 Land wind Power steel	Q235FTB~E	6~100	1050 ~ 4050	5000 ~ 23000	GB/T 28410	AR、CR、N、MCP	
		Q345FTC~F						
		Q420FTC~F						
		Q460FTC~F						
		Q355B~D						
	海上风电钢 Offshore wind power steel	Q355NB~E	6~160					
		Q355MB~E	6~120					
		DH36、EH36	6~100					
		S355G7/G8/G9/G10+M	6~130					
		S420G1/G2+M						
S460G1/G2+M								
S355G7/G8/G9/G10+N								
S420G1/G2+QT								
S460G1/G2+QT								
结构钢 Construction steel	碳素结构钢 Carbon steel	Q235A~D	6~200	1050 ~ 4050	5000 ~ 23000	GB/T 3274	AR、CR、N	
		低合金结构钢 Low alloy structural steel	Q355B~D					6~200
			Q390B~D					6~150
	Q420B~C		6~120					
	Q460C		6~120					
	Q355NB~F		6~200					
	Q390NB~E		6~150					
	Q420NB~E		6~120					
	Q460NC~E		6~120					
	Q355MB~F		6~120					
	Q390MB~E							
	Q420MB~E							
	Q460MC~E							
	日标结构钢 JIS structural steel	SS400、SS490				6~100		
		SM400A~C						
		SM490A~C						
		SM490YA/B						
		SM520B/C						
		SM570						
		SMA400A~CW/CP	6~100					
		SMA490A~CW/CP						
		SMA570W、SMA570P						
		欧标结构钢 CE structural steel				S235JR~J2	6~130	
	S275JR~J2							
	S355JR~K2							
	S275N/NL、S355N/NL		6~130					
	S420N/NL、S460N/NL							
	S275M、S355M		6~120					
	S420M、S460M							
	S355J0W、S355J2W、S355K2W、S355J4W		6~130					
S355J5W								
S460Q/QL/QL1								
S500Q/QL/QL1	6~130							
S550Q/QL、S690Q/QLL								
美标结构钢 ASTM structural steel	A36 Gr.36	6~150						
	A283 Gr.C/D	6~150						
	A572 Gr.42~65	6~150						
	A573 Gr.58~70	6~40						
	A633 Gr.D	6~100						
	A514 Gr.S	6~100						

结构钢 Construction steel	耐候结构钢 Weather resistant steel	Q235NHA~E	6~100			GB/T 4171	CR、TMCP
		Q355NHA~E					
		Q415NHA~E					
		Q460NHA~E					
	高炉围板 Furnace Shell	Q345LK	16~130			YB/T 4281	N
		模具钢 Die Steel	优质碳素钢 High quality carbon steel	15#、20#、25#、30#	6~380	1050 ~ 4050	5000 ~ 23000
35#、40#、45#、50#							
20Mn、25Mn、45Mn							
		638J、2311	10~100			技术协议	AR、N

表 2 首钢不锈钢复合板产品 Table 2 Stainless steel clad plate products of Shougang

基层材质 Base metal		复层材质 Cladding metal		厚度 thickness (mm)	可执行标准 Standard
结构钢 Structure steel	Q235/Q345/370qD 等	奥氏体不锈钢 austenitic stainless steel	304/304L、 310S/321 316/316L、 317/317L 等	基层 Base (2~60*) + 复层 Cladding (0.5~8)  注*: 厚度超过 60mm 可协商 Note *: thickness over 60mm can be negotiated	ASTM A263 ASTMA264 ASTMA265 JIS G3601/3602/3603 GB/T8165 YB/T4282 GB/T8547
容器钢 Vessel steel	Q245R/Q345R 16MnDR/A516 Gr70 09MnNiDR 等	铁素体或马氏体不锈钢 Ferrite or martensitic stainless steel	1Cr13/4Cr13 410/410s 等		
管线钢 Bridge steel	X60/X65MS/X70 等	双相不锈钢 Duplex stainless steel	2101/2205 等		
船板钢 Shipbuilding steel	A460/A500 等	镍基合金 或纯钛 hastelloy Or pure titanium	825 TA1/TA2 等		
注: 常规供货规格范围: 基层 (2~60)+ 复层 (0.5~8) × 1450~4000 × L (中板长度 ≤ 15000) Thickness: base metal (2~60) + cladding metal (0.5~8) × 1450~4000 × L (Length ≤ 15000)					



# Chapter 2 Products Introduction

## 第二章 产品介绍

### 2.1 船舶及海洋工程用钢 Shipbuilding and offshore engineering steel

船舶及海洋工程用钢应用于建造船体及海洋采油平台，具有较高强度、良好低温冲击韧性、焊接性能和耐腐蚀性能等特点。产品通过八国船级社认证，最高强度级别690MPa，质量等级到F级，最大厚度130mm，交货状态涵盖控轧、正火轧制、正火、TMCP和调质。

工程应用：产品应用于世界钻井深度最大的半潜式钻井平台“蓝鲸1号”和“世界最大的40万吨矿砂船”。

Shipbuilding and offshore steel is used to build hull and offshore oil production platform, which has the characteristics of high strength, good low-temperature impact toughness, weldability and corrosion resistance. The product has been successfully certified by eight classification societies with the maximum strength 690MPa, the quality grade F, the maximum thickness 130mm and the different delivery conditions of CR/NR/N/TMCP/QT.

Project application: the world-wide deepest semi-submerged drilling platform “blue-whale 1#” and the world largest ore carrier (400KT).



世界钻井深度最大的半潜式钻井平台“蓝鲸1号”  
The world-wide deepest semi-submerged drilling platform “blue-whale 1#”



世界最大的40万吨矿砂船  
The world largest 400KT ore carrier

#### 2.1.1 供货牌号及规格 Steel grade and dimension

牌号 Steel grade	规格 Dimension (mm)			执行标准 Standard	交货状态 Delivery condition
	厚度 Thickness	宽度 width	长度 Length		
A、B、D、A32、D32、A36、D36	6~50	1050~4050	5000~23000	ABS、BV、CCS、DNVGL、KR、LR、NK、RINA、GB/T 712	CR、NR
A、B、D、E A32、D32、E32 A36、D36、E36	6~100				N、TMCP
F32、F36 A40、D40、E40、F40	6~80				TMCP
A420、D420、E420 A460、D460、E460	6~80				TMCP、QT
A500、D500、E500 A550、D550、E550 A620、D620、E620 A690、D690、E690					QT

### 2.1.2 化学成份 Chemical Composition

表1 一般强度及高强度船体钢的成份要求

Table 1 Composition requirements of ordinary strength and higher strength hull structural steel

牌号 Steel grade	A	B	D	E	AH32、AH36、AH40、DH32、DH36、DH40、EH32、EH36、EH40	FH32、FH36、FH40	
化 C	≤ 0.21		≤ 0.18		≤ 0.18	≤ 0.16	
学 Si	≤ 0.50	≤ 0.35		≤ 0.50			
成 Mn	≥ 2.5C	≥ 0.80 <sup>①</sup>	≥ 0.60	≥ 0.70	0.90~1.60 <sup>①</sup>		
分 P	≤ 0.035				≤ 0.035	≤ 0.025	
% <sup>⑥⑦⑧</sup> S <sup>⑨</sup>	≤ 0.035				≤ 0.035	≤ 0.025	
Al (酸溶)	—	—	≥ 0.015 <sup>②③</sup>	≥ 0.015 <sup>③</sup>	≥ 0.015 <sup>③④</sup>		
Chemical Composition% <sup>⑥⑦⑧</sup>	Nb <sup>⑤</sup>					0.02~0.05	
	V <sup>⑤</sup>					0.05~0.10	
	Ti <sup>⑤</sup>					≤ 0.02	
	Cu	≤ 0.35					
	Cr	≤ 0.30			≤ 0.20		
	Ni	≤ 0.30			≤ 0.40		≤ 0.80
	Mo	≤ 0.08	≤ 0.08	≤ 0.08	≤ 0.08	≤ 0.08	
	N	—					≤ 0.009 (如含铝时, ≤ 0.012)

- ① 当一般强度级的B级钢做冲击试验时，其最低锰含量可降低至0.6%，对t ≤ 12.5mm的AH32-EH40高级钢材，其锰含量最低可为0.7%。
- ② 对t > 25mm的D级钢适用。
- ③ 对t > 25mm的D级钢、E级钢以及高强度级钢材，可采用总铝含量来代替酸溶铝含量的要求，此时，总铝含量应不小于0.02%。经船级社同意，也可使用其它细化晶粒元素。
- ④ 钢厂可以将细化晶粒元素（Al、Nb、V等）单独或以任一组合形式加入钢中。当单独加入时，其含量应不低于表列值；若混合加入两种以上细化晶粒元素时，则表中对单一元素含量下限的规定不适用，但应满足认可的技术条件。
- ⑤ 铌、钒、钛的含量还应符合：Nb%+V%+Ti% ≤ 0.12%。
- ⑥ A、B、D、E的碳当量Ceq ≤ 0.40%，其计算公式为Ceq=C+Mn/6；
- ⑦ 若采用热机械控制轧制（TMCP）状态交货，经船级社同意后，一般强度级钢材的化学成份可以不同于表中规定，高强度级钢材的碳当量最大值应符合表2的规定。
- ⑧ 在钢材的冶炼过程中添加的任何其它元素，应在材料证明书上注明。
- ⑨ 对于Z向钢，其S含量应≤ 0.008%；当S含量 > 0.005%时，检验批量为每块，当S含量 ≤ 0.005%时，检验批量为不大于50t。

表2 TMCP 状态交货钢种的碳当量要求

Table 2 Carbon equivalent requirements of steel delivered in TMCP state

牌号 Steel grade	碳当量 Ceq, %		
	厚度 Thickness, mm		
	≤ 50	> 50 ~ 100	> 100 ~ 150
AH32 DH32 EH32 FH32	≤ 0.36	≤ 0.38	≤ 0.40
AH36 DH36 EH36 FH36	≤ 0.38	≤ 0.40	≤ 0.42
AH40 DH40 EH40 FH40	≤ 0.40	≤ 0.42	≤ 0.45

- 注：1、碳当量的计算公式：Ceq(%)=C+Mn/6+(Cr+Mo+V)/5+(Ni+Cu)/15。  
2、根据需要，可用裂纹敏感系数Pcm=C+Si/30+Mn/20+Cu/20+Ni/60+Cr/20+Mo/15+V/10+5B代替碳当量，其值应符合各船级社接受的有关标准。

表 3 焊接结构高强钢的化学成份 (熔炼分析)

Table 3 Chemical composition of welded structural high strength steel (melting analysis)

交货状态	TM		QT	
	钢材等级	化学成份 %	钢材等级	化学成份 %
	A420、D420 A460、D460 A500、D500	E420 E460 E500	A420、D420 A460、D460 A500、D500 A550、D550 A620、D620 A690、D690	E420 E460 E500 E550 E620 E690
C	≤ 0.16	≤ 0.14	≤ 0.18	
Si	≤ 0.60		≤ 0.80	
Mn	1.00~1.70		≤ 1.70	
P	≤ 0.025	≤ 0.020	≤ 0.025	≤ 0.020
S	≤ 0.015	≤ 0.010	≤ 0.015	≤ 0.010
Al (总含量) <sup>①</sup>	≥ 0.02		≥ 0.018	
Nb <sup>②</sup>	≤ 0.05		≤ 0.06	
V <sup>②</sup>			≤ 0.12	
Ti <sup>②</sup>			≤ 0.05	
Ni <sup>③</sup>			≤ 2.00 <sup>③</sup>	
Cu	≤ 0.55		≤ 0.50	
Cr <sup>②</sup>	≤ 0.50		≤ 1.50	
Mo <sup>②</sup>	≤ 0.50		≤ 0.70	
N	≤ 0.025		≤ 0.015	
B <sup>④</sup>				

①总铝与氮的比最小应为 2:1. 但采用固氮元素时, 最小铝含量和氮铝比可不必满足。  
② Nb+V+Ti ≤ 0.26%, Cr+Mo ≤ 0.65%, 但对于淬火加回火钢可不必满足。  
③经船级社同意, 可适当提高 Ni 的含量。  
④当硼作为强化钢的淬硬性而有意加入时, 硼元素的最大含量应不高于 0.005%, 且分析结果应予以报告。

表 4 焊接结构高强钢的碳当量要求

Table 4 Carbon equivalent requirements of welded structural high strength steel

碳当量	Ceq		CET	Pcm
	厚度, mm			
钢种等级 / 交货状态	≤ 50	> 50 ~ 100	所有	所有
A/D/E420TM	≤ 0.43	≤ 0.45		
A/D/E420QT	≤ 0.45	≤ 0.47		
A/D/E460TM	≤ 0.45	≤ 0.47	≤ 0.30	≤ 0.23
A/D/E460QT	≤ 0.47	≤ 0.48	≤ 0.32	≤ 0.24
A/D/E500TM	≤ 0.46	≤ 0.48	≤ 0.32	≤ 0.24
A/D/E500QT	≤ 0.48	≤ 0.50	≤ 0.34	≤ 0.25
A/D/E550QT	≤ 0.56	≤ 0.60	≤ 0.36	≤ 0.28
A/D/E4620QT	≤ 0.56	≤ 0.60	≤ 0.38	≤ 0.30
A/D/E690QT	≤ 0.64	≤ 0.66	≤ 0.40	≤ 0.33

注: 1、碳当量 Ceq 应以熔炼成份值进行计算,  $Ceq(\%)=C+Mn/6+(Cr+Mo+V)/5+(Ni+Cu)/15$ 。  
2、对 H460 及更高强度级钢, 钢厂可采用 CET 来代替 Ceq,  $CET(\%)=C+(Mn+Mo)/10+(Cr+Cu)/20+Ni/40$ 。  
3、对于含碳量不大于 0.12% 的 TM 和 QT 钢, 钢厂可用评价焊接性的冷裂纹敏感系数 Pcm 替代 Ceq 或 CET,  $Pcm=C+Si/30+Mn/20+Cu/20+Ni/60+Cr/20+Mo/15+V/10+5B$ 。

2.1.3 力学性能 Mechanical Properties

表 5 一般强度及高强度船体钢的力学和工艺性能

Table 5 Mechanical and technological properties of ordinary strength and higher strength hull structural steel

牌号	拉伸试验 <sup>①</sup>				V 型冲击试验 <sup>④</sup>						
	屈服强度 <sup>①</sup> R <sub>eH</sub> /MPa	抗拉强度 R <sub>m</sub> /MPa		断后伸长率 A/%	试验 温度 /°C	以下板厚 (mm) 冲击功值, KV <sub>2</sub> /J					
		CCS、DNV、BV、 GL、GB、RINA、KR、 GB/T <sup>②</sup> 、LR <sup>③</sup>	ABS、NK			≤ 50		>50~70		>70~130	
						纵向	横向	纵向	横向	纵向	横向
不小于											
A	235	400 - 520		≥ 22	20	-	-				
B					0						
D					-20	27	20	34	24	41	27
E					-40						
AH32											
DH32	315	440 ~ 570		≥ 22	-20	31	22	38	26	46	31
EH32					-40						
FH32					-60						
AH36					0						
DH36	355	490 ~ 630		≥ 21	-20	34	24	41	27	50	34
EH36					-40						
FH36					-60						
AH40					0						
DH40	390	510 ~ 660		≥ 20	-20	39	26	46	31	55	37
EH40					-40						
FH40					-60						

① 拉伸试验取横向试样, 当屈服现象不明显时, 可测量 R<sub>p0.2</sub> 代替上屈服强度。  
② GB/T 712 32 级抗拉强度为 450 ~ 570MPa。  
③ LR40 级钢板抗拉强度为 510 ~ 650MPa。  
④ 厚度不大于 25mm 的 B 级钢, 经船级社同意, 可不作冲击试验。





表 6 焊接结构高强度钢(力学和工艺性能)

Table 6 Mechanical and technological properties of welded structural high strength steel

钢级	屈服强度 ReH/Mpa ≥		抗拉强度 Rm/Mpa	断后伸长率 A/% ≥	夏比 V 型缺口冲击试验		
	厚度 (mm)				温度°C	平均冲击功最小值 Akv, J	
	≥ 3 ~ 50	> 50 ~ 100	≥ 3 ~ 100			纵向	横向
A420	420	390	520 ~ 680	≥ 19	0	42 <sup>②</sup>	28 <sup>②</sup>
D420					-20		
E420					-40		
A460	460	430	540 ~ 720	≥ 17	0	46	31
D460					-20		
E460					-40		
A500	500	480	590 ~ 770	≥ 17	0	50	33
D500					-20		
E500					-40		
A550	550	530	640 ~ 820 <sup>①</sup>	≥ 16	0	55	37
D550					-20		
E550					-40		
A620	620	580	700 ~ 890	≥ 15	0	62	41
D620					-20		
E620					-40		
A690	690	650	770 ~ 940	≥ 14	0	69	46
D690					-20		
E690					-40		

① ABS 船级社 Q56 级别抗拉强度为 670 ~ 835N/mm<sup>2</sup>。  
② ABS 船级社 Q43 级别冲击功最小值分别为：41J,27J。  
③ DNVGL、LR 船级社屈服强度与抗拉强度之比不应大于 0.94。

## 2.2 桥梁钢 Bridge steel

桥梁钢是应用于建造铁路或公路桥梁的中厚板产品。可供货国标、美标、欧标系列产品，包括耐候桥梁钢及桥梁复合板。交货状态涵盖热轧、正火、TMCP 及 TMCP+T，最高强度级别 500MPa。

工程应用：北盘江大桥，沪通长江大桥，平潭海峡大桥（桥梁复合板），官厅水库公路桥（全裸耐候桥梁钢），孟加拉 PADMA 大桥（最大厚度 115mm，钢种 S420ML），中俄同江桥（TMCP 交货桥梁钢首次在公铁两用桥上应用）。

Bridge steel is used to build railway or highway bridges. The products cover GB/ASTM/EN standards, including weather-resistant steel and bridge clad plate, with delivery conditions of AR/N/TMCP/ TMCP+T and the maximum strength 500MPa.

Project application: BeiPanjiang River Bridge, Shanghai-Nantong Yangzi River Bridge, Pingtan Strait Bridge(Clad Plate), Guanting Reservoir Road Bridge(weather Resistance Plate/Corten Plates), Bangladesh PADMA bridge(max. Thickness 115mm, Grade S420ML), China-Russia Tongjiang River Bridge(TMCP plate firstly applied to highway-railway Bridge).



世界跨度最大的公铁两用桥—沪通长江大桥  
The world's largest highway-railway bridge- Shanghai-Nantong Yangtze River Bridge



中国第一座全裸耐候桥—官厅水库公路桥  
Guanting Reservoir Road Bridge  
Domestic first weather Resistant Bridge



世界第一高桥—北盘江大桥  
World's highest Bridge- BeiPanjiang Bridge

### 2.2.1 供货牌号及规格 Steel grade and dimension

牌号 Steel grade	规格 Dimension (mm)			执行标准 Standard	交货状态 Delivery condition
	厚度 Thickness	宽度 width	长度 Length		
Q345qC-E Q370qC-E	6~150 6~100	1050~4050	5000~23000	GB/T 714	AR、N、TMCP
Q345qNHD-F Q370qNHD-F Q420qNHD-F	6~100 6~100 6~80				AR、TMCP、TMCP+T
Q420qD-F Q460qD-F Q500qD-F	6~80 6~80 6~80				TMCP TMCP+T
A709 Gr.36/ Gr.50 A709-50F-2/50T-2 A709 Gr.50WA/WB	6~150 6~150 6~100			Q/SGZGS 0335.3 ASTM A709	AR、CR、TMCP、N

### 2.2.2 化学成份 Chemical Composition

表 1 各牌号及质量等级钢磷、硫、硼、氢成份要求

Table 1 Requirements for P、S、B、H composition of various grades

质量等级	化学成份, %			
	P	S	B <sup>a,b</sup>	H <sup>a</sup>
	≤			
C	0.030	0.025	0.0005	0.0002
D	0.025	0.020		
E	0.020	0.010		
F	0.015	0.006		

注: a 钢种残余元素 B、H 供方能保证时, 可不进行分析。  
b 调质钢重工添加元素 B 时, 不受此限制, 且进行分析并填入质量证明书中。  
c Q420 及以上级别 S 含量不大于 0.015%。

表 2 热轧或正火钢化学成份 Table 2 Chemical Composition of Hot Rolled or Normalized Steel

牌号	质量等级	化学成分 (%)										
		C	Si	Mn	Nb <sup>a</sup>	V <sup>a</sup>	Ti <sup>a</sup>	Als <sup>a,b</sup>	Cr	Ni	Cu	N
		≤										
Q345q	C	0.18	0.55	0.90~1.60	0.005~0.060	0.010~0.080	0.006~0.030	0.010~0.045	0.30	0.30	0.30	0.0080
Q370q	E			1.00~1.60								

A 钢种铝、铌、钒、钛可单独或组合加入, 单独加入时, 应符合表中规定; 组合加入时, 应至少保证一种合金元素含量达到表中下限规定, Nb+V+Ti ≤ 0.22%。  
b 当采用全铝 (Alt) 含量计算时, 全铝含量应为 0.015%~0.050%。

表 3 热机械轧制钢化学成份 Table 3 Chemical Composition of Thermomechanical Rolled Steel

牌号	质量等级	化学成分 (%)												
		C	Si	Mn <sup>a</sup>	Nb <sup>b</sup>	V <sup>b</sup>	Ti <sup>b</sup>	Als <sup>b,c</sup>	Cr	Ni	Cu	Mo	N	
		≤												
Q345q	C	0.14	0.55	0.90~1.60	0.010~0.090	0.010~0.080	0.006~0.030	0.010~0.045	0.80	0.30	0.30	-	0.0080	
Q370q	E			1.00~1.60										
Q420q	D	0.17	0.55	1.00~1.70	0.010~0.090	0.010~0.080	0.006~0.030	0.010~0.045	0.50	0.30	0.30	0.20	0.0080	
Q460q	E													0.25
Q500q	F													0.30

a 经供需双方协议, 锰含量最大可到 2.00%。  
b 钢中铝、铌、钒、钛可单独或组合加入, 单独加入时, 应符合表中规定; 组合加入时, 应至少保证一种合金元素含量达到表中下限规定, Nb+V+Ti ≤ 0.22%。  
c 当采用全铝 (Alt) 含量计算时, 全铝含量应为 0.015%~0.050%。

表 4 调质钢化学成份 Table 4 Chemical composition of quenched and tempered steel

牌号	质量等级	化学成分 (%)											
		C	Si	Mn	Nb <sup>a</sup>	V <sup>a</sup>	Ti <sup>a</sup>	Als <sup>a,b</sup>	Cr	Ni	Cu	Mo	N
		≤											
Q500q	D E F	0.11	0.55	0.80 ~ 1.70	0.005 ~ 0.060	0.010 ~ 0.080	0.006 ~ 0.030	0.010 ~ 0.045	≤ 0.80	≤ 0.70	≤ 0.30	≤ 0.30	≤ 0.0080
Q550q		0.12			0.005 ~ 0.060				0.40 ~ 0.80	0.25 ~ 1.00	0.15~ 0.55	0.20 ~ 0.50	
Q620q		0.14			0.005 ~ 0.090				0.40 ~ 0.80	0.40 ~ 1.00	0.15~ 0.55	0.20 ~ 0.50	
Q690q		0.15			0.005 ~ 0.090				0.40 ~ 1.00	0.40 ~ 1.20	0.15~ 0.55	0.20 ~ 0.60	

注: 可添加 B 元素 0.005%~0.0030%。  
a 钢中铝、铌、钒、钛可单独或组合加入, 单独加入时, 应符合表中规定; 组合加入时, 应至少保证一种合金元素含量达到表中下限规定, Nb+V+Ti ≤ 0.22%。  
b 当采用全铝 (Alt) 含量计算时, 全铝含量应为 0.015%~0.050%。

表 5 耐大气腐蚀钢化学成份 Table 5 Chemical Composition of Atmospheric Corrosion Resistant Steel

牌号	质量等级	化学成分 <sup>a</sup> (%)											
		C	Si	Mn	Nb	V	Ti	Cr	Ni	Cu	Mo	N	Als <sup>b</sup>
		≤											
Q345qNH	D E F	0.11	0.15~ 0.50	1.10~ 1.50	0.010~ 0.100	0.010~ 0.100	0.006~ 0.030	0.40~ 0.70	0.30~ 0.40	0.25~ 0.50	0.10	0.0080	0.015 ~ 0.050
Q370qNH											0.15		
Q420qNH											0.20		
Q345qNH											0.20		
Q460qNH											0.20		
Q500qNH											0.25		
Q550qNH	0.25												

a 铌、钒、钛、铝可单独或组合加入, 组合加入时, 应至少保证一种合金元素含量达到表中下限规定, Nb+V+Ti ≤ 0.22%。  
b 当采用全铝 (Alt) 含量计算时, 全铝含量应为 0.020%~0.055%。

表 6 碳当量 Ceq

交货状态	钢种	碳当量 CEV, %		
		厚度, mm		
		≤ 50	> 50 ~ 100	> 100 ~ 150
热轧或正火	Q345q	≤ 0.43	≤ 0.45	协议
	Q370q	≤ 0.44	≤ 0.46	
热机械轧制	Q345q	≤ 0.38	≤ 0.40	-
	Q370q	≤ 0.38	≤ 0.40	
调质	Q500q	≤ 0.50	≤ 0.55	协议
	Q550q	≤ 0.52	≤ 0.57	
	Q620q	≤ 0.55	≤ 0.60	
	Q690q	≤ 0.60	≤ 0.65	

注: 1、碳当量的计算公式:  $Ceq(\%) = C + Mn/6 + (Cr + Mo + V)/5 + (Ni + Cu)/15$ 。  
2、耐大气腐蚀钢的碳当量可在此表的基础上, 由供需双方协议规定。

表 7 裂纹敏感指数 Pcm

钢种	Pcm, %	钢种	Pcm, %
	≤		≤
Q345q	0.20	Q500q	0.25
Q370q	0.20	Q550q	0.25
Q420q	0.22	Q620q	0.25
Q460q	0.23	Q690q	0.25

注: 除耐候钢外的各种牌号, 当碳含量不大于 0.12% 时, 采用焊接裂纹敏感系数 Pcm 代替碳当量评估钢材的可焊性,  $Pcm = C + Si/30 + Mn/20 + Cu/20 + Ni/60 + Cr/20 + Mo/15 + V/10 + 5B$  代替碳当量。

2.2.3 力学性能 Mechanical Properties

钢级		拉伸试验 <sup>a,b</sup>					冲击试验 <sup>c</sup>	
		下屈服强度 ReL/Mpa			抗拉强度 R <sub>m</sub> /Mpa	断后伸长率 A/%	试验温度 °C	冲击吸收能量 KV <sub>2</sub> /J
		名义厚度 (mm)						
		≥ 3 ≤ 50	> 50 ≤ 100	> 100 ≤ 150	≥			
Q345q	C	345	335	305	490	20	0	120
	D						-20	
	E						-40	
Q370q	C	370	360	-	510	20	0	120
	D						-20	
	E						-40	
Q420q	D	420	410	-	540	19	-20	120
	E						-40	
	F						-60	
Q460q	D	460	450	-	570	19	-20	120
	E						-40	
	F						-60	
Q500q	D	500	480	-	630	18	-20	120
	E						-40	
	F						-60	
Q550q	D	550	530	-	660	16	-20	120
	E						-40	
	F						-60	
Q4620q	D	620	580	-	720	15	-20	120
	E						-40	
	F						-60	
Q690q	D	690	650	-	770	14	-20	69
	E						-40	
	F						-60	

a 当屈服不明显时, 可测量 R<sub>p0.2</sub> 代替下屈服强度。  
b 拉伸试验取横向试样。  
c 冲击试验取纵向试样。


## 2.3 管线钢 Pipeline steel

管线钢中厚板产品广泛应用于石油、天然气等管道工程。商业供货 L245~L555 (B-X80) 级, 供货厚度 6~60mm, 是国内首家供货超过 500 万吨钢厂, X90/X100 实现千吨级试制, 产品覆盖长输管线、热煨弯管、抗酸管线、抗大变形管线、海底管线、低温管件、站场用管、耐磨管线等。

工程应用: 产品应用于中亚管线、中缅线、新浙粤线、西二线、西三线、漠大线、中乌线等国内外重点工程。

Pipeline steel plate products are widely used in oil, natural gas and other pipeline projects. L245~L555 (B-X80) is commercially supplied with a thickness of 6~60 mm, which is the first steel mill in China to supply more than 5 million tons. X90/X100 has achieved a kiloton trial production, and its products cover long-distance pipelines, hot bent pipes, acid-resistant pipelines, large deformation-resistant pipelines, submarine pipelines, low-temperature pipe fittings, station pipes, wear-resistant pipelines, etc.

Project application: The products are used in key projects at home and abroad, such as Central Asia Pipeline, China-Myanmar Line, New Zhejiang-Guangdong Line, West Second Line, West Third Line, Moda Line.



### 2.3.1 供货牌号及规格 Steel grade and dimension

牌号 Steel Grade	规格 Dimension (mm)			执行标准 Standard	交货状态 Delivery condition
	厚度 Thickness	宽度 width	长度 Length		
L245、L290(X42) L320(X46)、L360(X52) L390(X56)、L415(X60) L450(X65)、L485(X70) L555(X80)	8~40	1050~ 4050	5000~ 23000	GB/T 21237 或技术协议	TMCP
L245MS、X52MS X60MS、X65MS	10~40				
X70HD	10~30				
X60-W、X65-W X70-W、X80-W	10~60				

### 2.3.2 化学成份 Chemical composition

表 1 PSL1 化学成份 (熔炼分析和产品分析)

Table 1 Chemical composition of PSL 1 (melting analysis and product analysis)

牌号	化学成份 <sup>a,g</sup> , %						
	C <sup>b</sup>	Mn <sup>b</sup>	P	S	V	Nb	Ti
	≤						
L210/A	0.22	0.90	0.030	0.030	-	-	-
L245/B	0.26	1.20	0.030	0.030	c,d	c,d	d
L290/X42	0.26	1.30	0.030	0.030	d	d	d
L320/X46	0.26	1.40	0.030	0.030	d	d	d
L360/X52	0.26	1.40	0.030	0.030	d	d	d
L390/X56	0.26	1.40	0.030	0.030	d	d	d
L415/X60	0.26 <sup>e</sup>	1.40 <sup>e</sup>	0.030	0.030	f	f	f
L450/X65	0.26 <sup>e</sup>	1.45 <sup>e</sup>	0.030	0.030	f	f	f
L485/X70	0.26 <sup>e</sup>	1.65 <sup>e</sup>	0.030	0.030	f	f	f

a 铜最大含量 0.50%; 镍最大含量 0.50%; 铬最大含量 0.50%; 钼最大含量 0.15%。  
b 碳含量比规定最大碳含量每降低 0.01%, 锰含量允许比规定最大锰含量高 0.05%, 但对 L245/B、L290/X42、L320/X46 和 L360/X52, 最大锰含量不超过 1.65%; 对于 L390/X56、L415/X60 和 L450/X65 最大锰含量不超过 1.75%; 对于 L485/X70, 锰含量应不超过 2.00%。  
c 除另有协议外, 铌、钒总含量应不大于 0.06%。  
d 铌、钒、钛总含量应不大于 0.15%。  
e 除另有协议外。  
f 除另有协议外, 铌、钒、钛总含量应不大于 0.15%。  
g 除非另有规定, 否则不应有意加入硼, 残余硼含量应不大于 0.001%。

表 2 PSL2 化学成份 (熔炼分析和产品分析) 及碳当量

Table 2 Chemical composition (melting analysis and product analysis) and carbon equivalent of PSL2

牌号	化学成份 /%									碳当量 <sup>a</sup> /%	
	C <sup>b</sup>	Si	Mn <sup>b</sup>	P	S	V	Nb	Ti	其它	CE <sub>HW</sub>	CE <sub>PCM</sub>
L245R/BR	0.24	0.40	1.20	0.025	0.015	c	c	0.04	e,k	0.43	0.25
L290R/X42R	0.24	0.40	1.20	0.025	0.015	0.06	0.05	0.04	e,k	0.43	0.25
L245N/BN	0.24	0.40	1.20	0.025	0.015	c	c	0.04	e,k	0.43	0.25
L290N/X42N	0.24	0.40	1.20	0.025	0.015	0.06	0.05	0.04	e,k	0.43	0.25
L320N/X46N	0.24	0.40	1.40	0.025	0.015	0.07	0.05	0.04	d,e,k	0.43	0.25
L360N/X52N	0.24	0.45	1.40	0.025	0.015	0.10	0.05	0.04	d,e,k	0.43	0.25
L390N/X56N	0.24	0.45	1.40	0.025	0.015	0.10	0.05	0.04	d,e,k	0.43	0.25
L415N/X60N	0.24 <sup>f</sup>	0.45 <sup>f</sup>	1.40 <sup>f</sup>	0.025	0.015	0.10	0.05	0.04	g,h,k	按协议	
L245Q/BQ	0.18	0.45	1.40	0.025	0.015	0.05	0.05	0.04	e,k	0.43	0.25
L290Q/X42Q	0.18	0.45	1.40	0.025	0.015	0.05	0.05	0.04	e,k	0.43	0.25
L320Q/X46Q	0.18	0.45	1.40	0.025	0.015	0.05	0.05	0.04	e,k	0.43	0.25
L360Q/X52Q	0.18	0.45	1.50	0.025	0.015	0.05	0.05	0.04	e,k	0.43	0.25
L390Q/X56Q	0.18	0.45	1.50	0.025	0.015	0.07	0.05	0.04	d,e,k	0.43	0.25
L415Q/X60Q	0.18 <sup>f</sup>	0.45 <sup>f</sup>	1.70 <sup>f</sup>	0.025	0.015	g	g	g	h,k	0.43	0.25
L450Q/X65Q	0.18 <sup>f</sup>	0.45 <sup>f</sup>	1.70 <sup>f</sup>	0.025	0.015	g	g	g	h,k	0.43	0.25
L485Q/X70Q	0.18 <sup>f</sup>	0.45 <sup>f</sup>	1.80 <sup>f</sup>	0.025	0.015	g	g	g	h,k	0.43	0.25
L555Q/X80Q	0.18 <sup>f</sup>	0.45 <sup>f</sup>	1.90 <sup>f</sup>	0.025	0.015	g	g	g	i,j	按协议	
L245M/BM	0.22	0.45	1.20	0.025	0.015	0.05	0.05	0.04	e,k	0.43	0.25
L290M/X42M	0.22	0.45	1.30	0.025	0.015	0.05	0.05	0.04	e,k	0.43	0.25
L320M/X46M	0.22	0.45	1.30	0.025	0.015	0.05	0.05	0.04	e,k	0.43	0.25
L360M/X52M	0.22	0.45	1.40	0.025	0.015	d	d	d	e,k	0.43	0.25
L390M/X56M	0.22	0.45	1.40	0.025	0.015	d	d	d	e,k	0.43	0.25
L415M/X60M	0.12 <sup>f</sup>	0.45 <sup>f</sup>	1.60 <sup>f</sup>	0.025	0.015	g	g	g	h,k	0.43	0.25
L450M/X65M	0.12 <sup>f</sup>	0.45 <sup>f</sup>	1.60 <sup>f</sup>	0.025	0.015	g	g	g	h,k	0.43	0.25
L485M/X70M	0.12 <sup>f</sup>	0.45 <sup>f</sup>	1.70 <sup>f</sup>	0.025	0.015	g	g	g	h,k	0.43	0.25
L555M/X80M	0.12 <sup>f</sup>	0.45 <sup>f</sup>	1.85 <sup>f</sup>	0.025	0.015	g	g	g	i,k	0.43	0.25
L625M/X90M	0.10 <sup>f</sup>	0.55 <sup>f</sup>	2.10 <sup>f</sup>	0.020	0.010	g	g	g	i,k	-	0.25
L690M/X100M	0.10	0.55 <sup>f</sup>	2.10 <sup>f</sup>	0.020	0.010	g	g	g	i,j	-	0.25
L830M/X120M	0.10	0.55 <sup>f</sup>	2.10 <sup>f</sup>	0.020	0.010	g	g	g	i,j	-	0.25

<sup>a</sup> 碳含量大于 0.12% 时, CE<sub>HW</sub> 适用, CE<sub>HW</sub>=C+Mn/6+(Cr+Mo+V)/5+(Ni+Cu)/15; 碳含量不大于 0.12% 时, CE<sub>PCM</sub> 适用, CE<sub>PCM</sub>=C+Si/30+Mn/20+Cu/20+Ni/60+Cr/20+Mo/15+V/10+5B。  
<sup>b</sup> 碳含量比规定最大碳含量每降低 0.01%, 锰含量允许比规定最大锰含量高 0.05%, 但对 L245/B、L290/X42、L320/X46 和 L360/X52, 最大锰含量不超过 1.65%; 对于 L390/X56、L415/X60 和 L450/X65 最大锰含量不超过 1.75%; 对于 L485/X70、L555/X80, 锰含量应不超过 2.00%; 对于 L625/X90、L690/X100 和 L830/X120, 锰含量应不超过 2.20%。  
<sup>c</sup> 除另有协议外, 铌、钒总含量应不大于 0.06%。  
<sup>d</sup> 铌、钒、钛总含量应不大于 0.15%。  
<sup>e</sup> 除另有协议外, 铜最大含量 0.50%; 镍最大含量 0.30%; 铬最大含量 0.30%; 钼最大含量 0.15%。  
<sup>f</sup> 除另有协议外。  
<sup>g</sup> 除另有协议外, 铌、钒、钛总含量应不大于 0.15%。  
<sup>h</sup> 除另有协议外, 铜最大含量 0.50%; 镍最大含量 0.50%; 铬最大含量 0.50%; 钼最大含量 0.50%。  
<sup>i</sup> 除另有协议外, 铜最大含量 0.50%; 镍最大含量 1.00%; 铬最大含量 0.50%; 钼最大含量 0.50%。  
<sup>j</sup> 硼含量不大于 0.004%。  
<sup>k</sup> 除另有协议外, 不允许有意加入硼, 残余硼含量应不大于 0.001%。

2.3.3 力学性能 Mechanical Properties

表 3 PSL1 钢板的力学和工艺性能 Table 3 Mechanical and technological properties of PSL 1 steel plate

钢级	拉伸试验 <sup>a,b</sup>			180°弯曲试验 (a- 试样厚度, D- 弯曲压头直径)
	规定总延伸强度 R <sub>10.5</sub> /Mpa	抗拉强度 R <sub>m</sub> /Mpa	断后伸长率 <sup>c</sup> /%	
L210/A	210	335	25	D=2a
L245/B	245	415	21	
L290/X42	290	415	21	
L320/X46	320	435	20	
L360/X52	360	460	19	
L390/X56	390	490	18	
L415/X60	415	520	17	
L450/X65	450	535	17	
L485/X70	485	570	16	

<sup>a</sup> 需方在选用表中牌号时, 由供需双方协商确定合适的拉伸性能范围, 以保证钢管成品拉伸性能符合相应标准要求。  
<sup>b</sup> 表中所列拉伸试样由需方确定试样方向, 应在合同中注明。一般情况下拉伸试样方向为对应钢管纵向。  
<sup>c</sup> 按照定标距检验, 当用户有特殊要求时, 也可采用比例标距检验, 当发生争议时, 以标距为 50mm, 宽度为 38mm 的试样进行仲裁。

表 4 PSL2 钢板的力学和工艺性能 Table 4 Mechanical and technological properties of PSL 2 steel plate

钢级	拉伸试验 <sup>a,b</sup>				180°弯曲试验 (a- 试样厚度, D- 弯曲压头直径)
	规定总延伸强度 <sup>c</sup> R <sub>10.5</sub> /Mpa	抗拉强度 R <sub>m</sub> /Mpa	规定屈服比 R <sub>10.5</sub> / R <sub>m</sub> , ≥	断后伸长率 <sup>d</sup> /%	
L245R/BR、L245N/BN、L245M/BM、L245Q/BQ	245~450	415~655	0.90	21	D=2a
L290R/X42R、L290N/X42N、L290M/X42M、L290Q/X42Q	290~495	415~655	0.90	21	
L320N/X46N、L320Q/X46Q、L320M/X46M	320~525	435~655	0.90	20	
L360N/X52N、L360Q/X52Q、L360M/X52M	320	460~760	0.90	19	
L390N/X56N、L390Q/X56Q、L390M/X56M	360	490~760	0.90	18	
L415N/X60N、L415Q/X60Q、L415M/X60M	390	520~760	0.90 <sup>e</sup>	17	
L450M/X65M、L450Q/X65Q	450~600	535~760	0.90 <sup>e</sup>	17	
L485M/X70M、L485Q/X70Q	485~635	570~760	0.90 <sup>e</sup>	16	
L555M/X80M、L555Q/X80Q	555~705	625~825	0.93	15	
L625M/X90M	625~775	695~915	0.95	协议	
L690M/X100M	690~840	760~990	0.97		
L830M/X120M	830~1050	915~1145	0.99		

<sup>a</sup> 表中所列拉伸, 由需方确定试样方向, 应在合同中注明。一般情况下试样方向为对应钢管纵向。  
<sup>b</sup> 需方在选用表中牌号时, 由供需双方协商确定合适的拉伸性能范围, 以保证钢管成品拉伸性能符合相应标准要求。  
<sup>c</sup> 对于 L625/X90 及更高强度钢级, 规定塑性延伸强度 P<sub>0.2</sub> 适用。  
<sup>d</sup> 在供需双方未规定采用何种标距时, 按照定标距检验, 当用户有特殊要求时, 也可采用比例标距检验, 当发生争议时, 以标距为 50mm, 宽度为 38mm 的试样进行仲裁。  
<sup>e</sup> 允许其中 5% 的炉批强度屈服比 0.90 < R<sub>10.5</sub>/R<sub>m</sub> ≤ 0.92。

## 2.4 容器钢 Vessel steel

锅炉及压力容器用钢覆盖：国标锅炉和压力容器用钢板（GB/T 713）、低温压力容器用低合金钢板（GB/T 3531）、压力容器用调质高强度钢板（GB/T 19189）、美标（S）A285、（S）A299、（S）A387、（S）A515、（S）A516、（S）A537、（S）A738，欧标 P265-P355，德标 19Mn6 等系列产品，供货最大厚度 130mm。

首钢容器钢产品广泛应用于锅炉制造、压力容器制造、化工机械制造以及国内外石化、炼化和化学工业重点工程。

Pressure vessel plate covers GB standard vessel plates (GB/T 713), low temp low alloyed vessel plate(GB/T 3531), pressure vessel high strength QT plate(GB/T 19189), ASTM/ASME standard (S)A285, (S)A299, (S)A515, (S)A516, (S)A537, (S)A738, europe PED P265-P355, DIN standard 19Mn6 series products, and max thickness can be 150mm.

Shougang container steel products are widely used in boiler manufacturing, pressure vessel manufacturing, chemical machinery manufacturing and key projects in petrochemical, refining and chemical industries at home and abroad.



“华龙一号”核电机组蒸汽发生器  
Steam Generator of Hualong 1# Nuclear Power Unit



### 2.4.1 供货牌号及规格 Steel grade and dimension

钢种 Steel Category	牌号 Steel Grade	规格 Dimension (mm)			执行标准 Standard	交货状态 Delivery condition	
		厚度 Thickness	宽度 width	长度 Length			
锅炉容器 Common vessel	Q245R、Q345R (含抗酸)	8~130	1050~4050	5000~23000	GB/T 713	AR、CR、N	
	Q370R	8~60				N	
合金容器 Alloy vessel	12Cr1MoVR	6~100	1050~4050	5000~23000	GB/T 713	N+T	
	13MnNiMoR	30~130					
	14Cr1MoR(含临氢)	6~130					
	15CrMoR(含临氢)	6~130					
低温压力容器 Low temperature vessel	06Ni9DR	6~50	1050~4050	5000~23000	GB/T 3531	N、QT、N+T	
	09MnNiDR	10~120					
	16MnDR (含抗酸)	8~100					
调质高强容器 QT high-strength vessel	07MnMoVR	10~60	1050~4050	5000~23000	GB/T 19189	QT	
	07MnNiVDR	10~60					
	07MnNiMoDR	10~50					
欧标容器 CE vessel	19Mn6、16Mo3 P265GH、P355GH	6~130	1050~4050	5000~23000	EN10028.2	N	
	P275N/NL/NL1/NH P355N/NL/NL1/NH						EN10028.3
	P355Q/QH/L1/L2 P460Q/QH/L1/L2 P500Q/QH/L1/L2 P69Q/QH/L1/L2					EN10028.6	QT
美标容器 American standard vessel	A285 Gr.A~C A515 Gr.60~70 A516 Gr.55~70	6~130	1050~4050	5000~23000	Q/SGZGS 0335.4	AR、N	
	A387 Gr.11 CL1、CL2 A387 Gr.22 CL2					N+T	
	A537 CL2、CL3					QT	
	A537 CL1					N	
	A225 Gr.C/D					N	
						ASTM A225	

### 2.4.2 化学成份 Chemical Composition

表 1 GB/T 713 的化学成份要求 Table 1 Chemical composition requirements of GB/T 713

牌号	化学成份 / %													
	C <sup>a</sup>	Si	Mn	Cu	Ni	Cr	Mo	Nb	V	Ti	Als <sup>b</sup>	P	S	其它
	≤					≤			≥		≤			
Q245R	0.20	0.35	0.50~1.10	0.30	0.30	0.30	0.08	0.050	0.050	0.030	0.020	0.025	0.010	Cu+Ni+Cr+Mo ≤ 0.70
Q345R	0.18	0.55	1.20~1.70	0.30	0.30	0.30	0.08	0.050	0.050	0.030	0.020	0.025	0.010	
Q370R	0.20	0.55	1.20~1.70	0.30	0.30	0.30	0.08	0.015~0.050	0.050	0.030	-	0.020	0.010	
Q420R	0.18	0.55	1.30~1.70	0.30	0.20~0.50	0.30	0.08	0.015~0.05	0.100	0.030	-	0.020	0.010	-
13MnNiMoR	0.20	0.15~0.50	1.20~1.60	0.30	0.60~1.00	0.20~0.40	0.20~0.40	0.005~0.020	-	-	-	0.020	0.010	-
15CrMoR	0.18	0.15~0.40	0.40~0.70	0.30	0.30	0.80~1.20	0.45~0.60	-	-	-	-	0.025	0.010	-
14Cr1MoR	0.20	0.50~0.80	0.40~0.65	0.30	0.30	1.15~1.50	0.45~0.65	-	-	-	-	0.020	0.010	-
12Cr1MoVR	0.18	0.15~0.40	0.40~0.70	0.30	0.30	0.90~1.20	0.25~0.35	-	0.15~0.30	-	-	0.025	0.010	-

a 经供需双方协议，并在合同中注明，C 含量下限可不做要求。  
b 未注明的不作要求。

表 2 GB/T 3531 的化学成份要求 Table 2 Chemical composition requirements of GB/T 3531

牌号	化学成份 / %									
	C	Si	Mn	Ni	Mo	V	Nb	Alt <sup>a</sup>	P	S
	≤			≤				≥	≤	≤
16MnDR	≤ 0.20	0.15~0.50	1.20~1.60	≤ 0.40	-	-	-	≥ 0.020	0.020	0.010
09MnNiDR	≤ 0.12	0.15~0.50	1.20~1.60	0.30~0.80	-	-	≤ 0.040	≥ 0.020	0.020	0.008
06Ni9DR	≤ 0.08	0.15~0.35	0.30~0.80	8.50~10.00	≤ 0.10	≤ 0.01	-	-	0.008	0.004

a 可以用测定 Als 代替 Alt，此时 Als 含量应不小于 0.015%；当钢中 Nb+V+Ti ≥ 0.015% 时，Al 含量不做验收要求。

表 3 GB/T 19189 的化学成份要求 Table 3 Chemical composition requirements of GB/T 19189

牌号	化学成份 <sup>bc</sup> / %											
	C <sup>a</sup>	Si	Mn	P	S	Cu	Ni	Cr	Mo	V	B	Pcm <sup>a</sup>
	≤	范围		≤		≤		范围		≤		
07MnMoVR				0.020	0.010		≤ 0.40		0.10~0.30			0.20
07MnNiVDR	0.09	0.15~0.40	1.20~1.60	0.018	0.008	0.25	0.20~0.50	0.30	≤ 0.30	0.02~0.06	0.0020	0.21
07MnNiMoDR				0.015	0.005		0.30~0.60		0.10~0.30	≤ 0.06		0.21

a Pcm 为焊接裂纹敏感性组成, Pcm=C+Si/30+Mn/20+Cu/20+Ni/60+Cr/20+Mo/15+V/10+5B。  
b 为改善钢的性能, 可添加表中之外的其他微合金元素。  
c 厚度不大于 36mm 的 07MnMoVR 钢板, 厚度不大于 30mm 的 07MnNiMoDR 钢板 Mo 含量下限可不作要求。

### 2.4.3 力学性能 Mechanical Properties

表 4 GB/T 713 的常规力学性能要求 Table 4 General mechanical properties requirements of GB/T 713

钢级	交货状态	钢板厚度 mm	拉伸试验 <sup>c</sup>			纵向冲击试验		弯曲试验 <sup>b</sup>
			抗拉强度 R <sub>m</sub> Mpa	屈服强度 R <sub>el</sub> <sup>a</sup> Mpa	断后伸长率 A/%	温度 / °C	冲击吸收能量 KV <sub>2</sub> /J	
Q245R	热轧、控轧或正火	3~16	400~520	245	25	0	34	D=1.5a
		> 16~36		235				
		> 36~60		225				
		> 60~100		205				
Q345R	热轧、控轧或正火	> 100~150	380~500	185	24	0	41	D=2a
		3~16	510~640	345				
		> 16~36	500~630	325				
		> 36~60	490~620	315				
Q370R	正火	> 60~100	490~620	305	20	-20	47	D=3a
		> 100~150	480~610	285				
		10~16	530~630	370				
		> 16~36	520~620	340				
Q420R	正火	> 60~100	510~610	330	18	-20	60	D=2a
		10~20	590~720	420				
13MnNiMoR	正火	> 20~30	570~700	400	18	0	47	D=3a
		30~100	570~720	390				
15CrMoR	正火加回火	> 60~100	450~592	275	19	20	47	D=3a
		6~60	450~592	295				
14Cr1MoR	正火	> 100~200	440~580	255	19	20	47	D=3a
		6~100	520~680	310				
12Cr1MoVR	正火	> 100~150	510~670	300	19	20	47	D=3a
		6~60	440~590	245				

a 当屈服现象不明显时, 可测量 R<sub>p0.2</sub> 代替 R<sub>el</sub>。  
b a 为试样厚度。D 为弯曲压头直径。  
c 为试样厚度。D 为弯曲压头直径。

表 5 GB/T 713 的高温力学性能 Table 5 High temperature mechanical properties of GB/T 713

钢级	钢板厚度 mm	试验温度 / °C <sup>c</sup>						
		200	250	300	350	400	450	500
Q245R	> 20~36	186	167	153	139	129	121	-
	> 36~60	178	161	147	133	123	116	-
	> 60~100	164	147	135	123	113	106	-
	> 100~150	150	135	120	110	105	95	-
Q345R	> 20~36	255	235	215	200	190	180	-
	> 36~60	240	220	200	185	175	165	-
	> 60~100	225	205	185	175	165	155	-
	> 100~150	220	200	180	170	160	150	-
Q370R	> 20~36	290	275	260	245	230	-	-
	> 36~60	275	260	250	235	220	-	-
	> 60~100	265	250	245	230	215	-	-
13MnNiMoR	30~100	355	350	345	335	305	-	-
	> 100~150	345	340	335	325	300	-	-
15CrMoR	> 20~60	240	225	210	200	189	179	174
	> 60~100	220	210	196	186	176	167	162
	> 100~200	210	199	185	175	165	156	150
14Cr1MoR	> 20~200	255	245	230	220	210	195	176

a 当屈服现象不明显时, 屈服强度取 R<sub>p0.2</sub>。

表 6 GB/T 3531 的常规力学性能要求 Table 6 General mechanical properties requirements of GB/T 3531

钢级	交货状态	钢板公称厚度 mm	拉伸试验 <sup>c</sup>			纵向冲击试验		弯曲试验 <sup>c</sup>
			抗拉强度 R <sub>m</sub> Mpa	屈服强度 <sup>a</sup> R <sub>el</sub> Mpa	断后伸长率 A/%	温度 / °C	冲击吸收能量 KV <sub>2</sub> /J	
16MnDR	正火或正火+回火	3~16	490~620	315	21	-40	47	D=2a
		> 16~36	470~600	295				
		> 36~60	460~590	285				
		> 60~100	450~580	275				
09MnNiDR	正火或正火+回火	> 100~120	440~570	265	23	-30	47	D=3a
		3~16	440~570	300				
		> 16~36	430~560	280				
		> 36~60	430~560	270				
06Ni9DR	淬火加回火 <sup>b</sup>	> 60~120	420~550	260	18	-70	60	D=2a
		5~30	680~820	560				
		> 30~50	680~820	550		-196	100	D=3a

a 当屈服现象不明显时, 可测量 R<sub>p0.2</sub> 代替 R<sub>el</sub>。  
b 对于厚度不大于 12mm 的钢板可两次正火加回火状态交货。  
c a 为试样厚度。D 为弯曲压头直径。

表 7 GB/T 19189 的常规力学性能要求 Table 7 General mechanical properties requirements of GB/T 19189

钢级	钢板厚度 mm	拉伸试验 <sup>c</sup>			冲击试验		弯曲试验
		屈服强度 R <sub>el</sub> <sup>a</sup> /Mpa	抗拉强度 R <sub>m</sub> /Mpa	断后伸长率 A/%	温度 / °C	冲击吸收能量 KV <sub>2</sub> /J	
07MnMoVR	10~60	≥ 490	610~730	≥ 17	-20	≥ 80	D=3a
07MnNiVDR	10~60				-40		
07MnNiMoDR	10~50				-50		

a 当屈服现象不明显时, 可测量 R<sub>p0.2</sub> 代替 R<sub>el</sub>。

## 2.5 储罐钢 Tank steel

储罐钢主要包括国标 Q345R、12MnNiVR，美标 A516、A537 产品。

工程应用：广泛应用于石油、化工行业的储罐制造，首钢向中石化（库车、洛阳）国家石油储备基地项目、中石油兰州国家石油储备基地项目、阿联酋黑珍珠储罐、沙特 RTCC 储罐工程、马来西亚加兰储罐工程、尼日利亚东古特炼化项目等供货量超过 20 万吨。

Tank steel mainly includes national standard Q345R and 12MnNiVR, and American standard A516 and A537 products.

Engineering application: it is widely used in tank manufacturing in petroleum and chemical industries. Shougang supplies more than 200,000 tons to Sinopec (Kuqa, Luoyang) National Petroleum Reserve Base Project, PetroChina Lanzhou National Petroleum Reserve Base Project, UAE Black Pearl Tank, Saudi RTCC Tank Project, Malaysia Bianjialan Tank Project, Nigeria Donggut Refining and Chemical Project, etc.



### 2.5.1 供货牌号及规格 Steel grade and dimension

牌号 Steel Grade	规格 Dimension (mm)			执行标准 Standard	交货状态 Delivery condition
	厚度 Thickness	宽度 width	长度 Length		
12MnNiVR	10~60	1050~4050	5000~23000	GB/T 19189	QT

### 2.5.2 化学成份 Chemical Composition

牌号	化学成份 <sup>bc</sup> / %											
	C <sup>a</sup>	Si	Mn	P	S	Cu	Ni	Cr	Mo	V	B	Pcm <sup>a</sup>
	≤	范围			≤	≤	≤	范围			≤	
12MnNiVR	0.15	0.15~0.40	1.20~1.60	0.020	0.010	0.25	0.15~0.40	0.30	≤ 0.30	0.02~0.06	0.0020	0.25

a Pcm 为焊接裂纹敏感性组成,  $P_{cm} = C + Si/30 + Mn/20 + Cu/20 + Ni/60 + Cr/20 + Mo/15 + V/10 + 5B$ 。  
b 为改善钢的性能, 可添加表中之外的其他微合金元素。  
c 厚度不大于 36mm 的 07MnMoVR 钢板, 厚度不大于 30mm 的 07MnNiMoDR 钢板 Mo 含量下限可不作要求。

### 2.5.3 力学性能 Mechanical Properties

钢级	钢板厚度 mm	拉伸试验 <sup>e</sup>			冲击试验		弯曲试验
		屈服强度 $R_{eL}^a$ /Mpa	抗拉强度 Rm/Mpa	断后伸长率 A/%	温度 / °C	冲击吸收能量 KV <sub>2</sub> /J	180° b=2a
12MnNiVR	10~60	≥ 490	610~730	≥ 17	-20	≥ 80	D=3a

a 当屈服现象不明显时, 可测量  $R_{p0.2}$  代替  $R_{eL}$ 。

## 2.6 水电钢 Hydropower steel

水电钢是应用于水电站建设, 具有高强度、低焊接裂纹敏感性的特点。拥有超大型水电站金属结构关键材料成套技术, 包括高性能系列钢板、高强韧性焊材、高效焊接技术, 最高强度达 800MPa (预热温度 ≤ 80°C)、最大厚度达 150mm, 焊材最大热输入达到 50KJ/cm, 水电机组单机容量提高到 100 万 KW。

工程应用：产品广泛应用于国、内外大型水电站压力管道、蜗壳、岔管、肋板等关键部位。产品先后应用于仙居抽水蓄能电站、官地水电站, 鸭嘴河水电站, 蒲石河水电站, 马来西亚沫若水电站, 埃塞俄比亚吉布电站, 巴基斯坦贝拉水电站, 老挝色拉姆水电项目。2018 年, 首钢“大型水电站用高强度易焊接厚板与配套焊材焊接技术开发与应用”获得国家科学技术二等奖。

Hydropower steel is used in hydropower station construction and with the characteristics of high strength and low welding crack sensitivity. Shougang has a complete set of Technology for key materials of metal structures of super-large hydropower stations, including high-performance series steel plates, high-strength and toughness welding materials, and high-efficiency welding technology. The maximum strength is 800MPa (preheating temperature ≤ 80°C), the maximum thickness is 150mm, the maximum heat input of welding materials is 50KJ/cm, and the single unit capacity of hydropower units is increased to 1 million KW.

Project application: Products are widely used in key parts such as pressure pipes, spiral cases, bifurcated pipes and ribs of large hydropower stations at home and abroad. The products have been applied to Xianju Pumped Storage Power Station, Guandi Hydropower Station, Yazui River Hydropower Station, Pushihe Hydropower Station, Moruo Hydropower Station in Malaysia, Jibu Hydropower Station in Ethiopia, Tabella Hydropower Station in Pakistan and Selam Hydropower Project in Laos. In 2018, Shougang's "Development and Application of Welding Technology for High-strength and Easy-to-Weld Thick Plates and Matching Welding Materials for Large Hydropower Stations" won the second prize of National Science and Technology.



马来西亚沫若水电站  
厚度: 20~150mm (蜗壳、肋板、岔管、钢管)  
Malaysia Muluo Hydropower Station  
Thickness: 20~150 mm (Volute shell, Ribbed plate, Fork pipe, Steel pipe)



### 2.6.1 供货牌号及规格 Steel grade and dimension

牌号 Steel Grade	规格 Dimension (mm)			执行标准 Standard	交货状态 Delivery condition
	厚度 Thickness	宽度 width	长度 Length		
SG610CFD SG610CFE SG780CFD-E	12~150 12~150 12~130	1050~4050	5000~23000	Q/SGZGS 0338	TMCP+T, QT

### 2.6.2 化学成份 Chemical Composition

牌号	厚度 /mm	化学成份 <sup>bc/ %</sup>											Ceq <sup>a</sup> /%	Pcm <sup>b</sup> /%
		C	Si	Mn	P	S	Ni	Cr	Mo	V	B	Ti		
		≤	范围	≤	≤	≤	≤	范围	≤	范围	≤	≤		
SG610CFD/E (07MnMoVR/ 07MnNiVDR)	12~80	0.07	0.40	1.00 ~1.60	0.012	0.005	0.15~0.80	0.40	0.60	0.05	0.003	0.03	0.44	0.20
	> 80~120	0.09					0.30~1.00						0.46	0.23
	> 120~150	0.10					0.50~1.00, 0.50~1.50						0.48	0.24
SG780CFD-E	12~80	0.09	0.70 ~1.60	0.012	0.005	0.50~1.00	0.60	0.60	0.05	0.003	0.03	0.52	0.25	
	> 80~120	0.10				0.80~1.50						0.54	0.26	
	> 120~150	0.11				1.20~1.80						0.56	0.28	

a 碳当量的计算公式: Ceq(%)=C+Mn/6+(Cr+Mo+V)/5+(Ni+Cu)/15。  
b Pcm 为焊接裂纹敏感性指数, Pcm=C+Si/30+Mn/20+Cu/20+Ni/60+Cr/20+Mo/15+V/10+5B。

### 2.6.3 力学性能 Mechanical Properties

钢级	钢板厚度 mm	拉伸试验 <sup>c</sup>			V 型冲击试验 (横向) <sup>b</sup>		弯曲试验 180° b=2a
		屈服强度 <sup>a</sup> Re/Mpa	抗拉强度 Rm/Mpa	断后伸长率 A/%	温度 / °C	冲击吸收能量 KV <sub>2</sub> /J	
SG610CFD (07MnMoVR)	12~80	≥ 490	610~730	≥ 17	-20	≥ 100	D=3a
	> 80~120						
	> 120~150						
SG610CFE (07MnMoVDR)	12~80	≥ 490	610~730				
	> 80~120						
	> 120~150						
SG780CFD	12~80	≥ 690	780~950	≥ 15	-20		
	> 80~120						
	> 120~150						
SG780CFE	12~80	≥ 690	780~950				
	> 80~120						
	> 120~150						

a 当屈服现象不明显时, 可测量 R<sub>p0.2</sub> 代替 R<sub>eL</sub>。  
b 钢板应变时效冲击试验温度和判定数值由双方协商, 焊接接头相应温度下的冲击能量 ≥ 47J。

### 2.7 高层建筑用钢 High-rise building steel

高建钢具有易焊接、低屈强比、抗层状撕裂等特性。可供货国标、欧标、美标、日标系列产品, 包括耐火耐候系列高层建筑用钢, 交货状态涵盖热轧、控轧、正火及TMCP, 最高强度级别 460MPa。


工程应用: 北京国贸三期、上海世贸国际广场、武汉国际博览中心、澳门梦幻城、天津高银 117 大厦、深圳平安金融中心、北京正大侨商总部大楼、冬奥会北京首钢园区滑雪大跳台、科威特国民银行总部大楼、迪拜世博园地铁、雄安高铁站等工程。

High-rise building steel has the characteristics of easy welding, low yield ratio and anti-lamellar tearing. The products cover GB/EN/ASTM/JIS standards, including fire-resistant and weather-resistant series steel, with the delivery conditions of AR/CR/N/TMCP and the highest strength 460MPa.

Project application: Beijing international Trade Building Phase III, Shanghai World Trade Plaza, Wuhan international Expo Center, Macau Dream City Hotel, Tianjin Gaoyin 117 Buildings, Shenzhen Pingan Financial Center, Beijing Zhengda Headquarter Building, Beijing Winter Olympic Shougang Ski-Jumping Platform, Kuwait National Bank Headquarter Building, Dubai Expo Metro, Xiong 'an high-speed railway station, etc.



天津周大福金融中心  
Tianjin Chow Tai Fook Financial Center



冬奥会滑雪大跳台  
Winter Olympics ski jumping platform

#### 2.7.1 供货牌号及规格 Steel grade and dimension

牌号 Steel Grade	规格 Dimension (mm)			执行标准 Standard	交货状态 Delivery condition
	厚度 Thickness	宽度 width	长度 Length		
Q235GJB-E	6~150	1050~4050	5000~23000	GB/T 19879	WAR, WCR, N
Q345GJB-E	6~150				WAR, WCR, N, TMCP
Q390GJB-E Q420GJB-E Q460GJB-E	6~120 6~120				WCR, TMCP, N

### 2.7.2 化学成份 Chemical Composition

表 1 化学成份要求 Table 1 Chemical composition requirements

牌号	质量等级	化学成份 / %												
		C <sup>b</sup>	Si	Mn <sup>b</sup>	P <sup>c</sup>	S <sup>d</sup>	V <sup>b</sup>	Nb <sup>b</sup>	Ti <sup>b</sup>	Als <sup>a</sup>	Cr	Cu	Ni	Mo
		≤	≤		≤	≤	≤	≤	≤	≥	≤	≤	≤	≤
Q235GJ	B、C D、E	0.20 0.18	0.35	0.60 ~1.50	0.025 0.020	0.015 0.010	- -	- -	- -	- -	- -	0.30	0.08	
Q345GJ	B、C D、E	0.20 0.18	0.55	≤ 1.60	0.025 0.020	0.015 0.010	0.15	-	0.035	-	0.30	0.30	0.20	
Q390GJ	B、C D、E	0.20 0.18		≤ 1.70	0.025 0.020	0.015 0.010	-	0.070	-	0.015	-	0.30	0.70	0.50
Q420GJ	B、C D、E	0.20 0.18	0.20		0.025 0.020	0.015 0.010	-	-	0.030	-	0.80	-	1.00	0.50
Q460GJ	B、C D、E	0.20 0.18	0.110	0.025 0.020	0.015 0.010	-	-	-	-	1.20	0.50	1.20	0.50	

a 允许用全铝含量 (Al<sub>T</sub>) 来代替酸溶铝含量 (Al<sub>S</sub>) 的要求, 此时, 全铝含量应不小于 0.02%, 如果钢中添加 V、Nb 或 Ti 任一种元素, 且其含量不低于 0.015% 时, 最小铝含量不适用。  
b 当 V、Nb、Ti 组合加入时, 对于 Q235GJ、Q345GJ, (V+Nb+Ti) ≤ 0.15%, 对于 Q390GJ、Q420GJ、Q460GJ, (V+Nb+Ti) ≤ 0.22%。  
c 对于厚度方向性能钢板, P 含量应不大于 0.020%。  
d 对于厚度方向性能钢板, Z15 级别, S 含量 ≤ 0.010; Z25 级别, S 含量 ≤ 0.007; Z35 级别, S 含量 ≤ 0.005。

表 2 碳当量及焊接裂纹敏感指数 Table 2 CEV and Pcm

牌号	交货状态 <sup>a</sup>	碳当量 CEV/%			焊接裂纹敏感性指数 Pcm/%		
		≤ 50	> 50~100	> 100~150	≤ 50	> 50~100	> 100~150
		≤			≤		
Q235GJ	WAR、WCR、N	0.34	0.36	0.38	0.24	0.26	0.27
Q345GJ	WAR、WCR、N	0.42	0.44	0.46	0.26	0.29	0.30
	TMCP	0.38	0.40	-	0.24	0.26	-
Q390GJ	WCR、N、NT	0.45	0.47	0.49	0.28	0.30	0.31
	TMCP、TMCP+T	0.40	0.43	-	0.26	0.27	~
Q420GJ	WCR、N、NT	0.48	0.50	0.52	0.30	0.33	0.34
	QT	0.44	0.47	0.49	0.28	0.30	0.31
	TMCP、TMCP+T	0.40	双方协商	-	0.26	双方协商	-
Q460GJ	WCR、N、NT	0.52	0.54	0.56	0.32	0.34	0.35
	QT	0.45	0.48	0.50	0.28	0.30	0.31
	TMCP、TMCP+T	0.42	双方协商	-	0.27	双方协商	-

a WAR: 热轧; WCR: 控轧; N: 正火; NT: 正火 + 回火; TMCP: 热机械控制轧制; TMCP+T: 热机械控制轧制 + 回火; QT: 淬火 (包括在线直接淬火) + 回火。

### 2.7.3 力学性能 Mechanical Properties

钢级	质量等级	拉伸试验						断后伸长率 A/% ≥	纵向冲击试验		弯曲试验 <sup>a</sup>		
		下屈服强度 R <sub>eL</sub> /Mpa			抗拉强度 R <sub>m</sub> /Mpa		屈服比 R <sub>eL</sub> /R <sub>m</sub>		温度 / °C	冲击吸收能量 KV <sub>2</sub> /J ≥	180°弯曲试验压头直径 D		
		厚度 (mm)									≤ 16	> 16	
		6~16	16~50	50~100	100~150	≤ 100	100~150		6~150				
Q235GJ	B							20	47	D=2a	D=3a		
	C	≥ 235	235~345	225~335	215~325	400~510	380~510	≤ 0.80				23	0
	D							-20					
	E							-40					
Q345GJ	B							20	47	D=2a	D=3a		
	C	≥ 345	345~455	335~445	325~435	490~610	470~610	≤ 0.80				22	0
	D							-20					
	E							-40					
Q390GJ	B							20	47	D=2a	D=3a		
	C	≥ 390	390~510	380~500	370~490	510~660	490~640	≤ 0.83				20	0
	D							-20					
	E							-40					
Q420GJ	B							20	47	D=2a	D=3a		
	C	≥ 420	420~550	410~540	400~530	530~680	510~660	≤ 0.83				20	0
	D							-20					
	E							-40					
Q460GJ	B							20	47	D=2a	D=3a		
	C	≥ 460	460~600	450~590	440~580	570~720	550~720	≤ 0.83				18	0
	D							-20					
	E							-40					

a a 为试样厚度。

## 2.8 工程机械用钢 Machinery high strength steel

工程机械用钢应用于矿山开采和各类工程施工设备制造，产品具有高屈服强度和疲劳强度，良好的低温冲击韧性，优良的冷成型性和焊接性能，可供货国标、美标、欧标系列产品，最高强度级别 1100MPa。

工程应用：挖掘机、装载机、推土机、各类起重机及煤矿液压支架等机械设备，产品供货振华重工、太原重工、徐工集团、三一重工、中联重科、北煤机、山煤机等龙头企业。

Machinery steel is mainly used for manufacturing mining and various engineering construction equipment. The products have high yield strength and fatigue strength, good low-temperature impact toughness, excellent cold formability and weldability. The products cover GB/ASTM /EN standards with the max Strength 1100 MPa.

Project application: excavators, loaders, bulldozers, various cranes, coal mine hydraulic supports and other mechanical equipment. The products are supplied to leading enterprises such as Zhenhua Heavy Industry, Taiyuan Heavy Industry, Xugong Group, Sany Heavy Industry, Zoomlion, Beijing Coal Machinery, Shanxi Coal Machinery.



### 2.8.1 供货牌号及规格 Steel grade and dimension

钢种 Steel Category	牌号 Steel Grade	规格 Dimension (mm)			执行标准 Standard	交货状态 Delivery condition
		厚度 Thickness	宽度 width	长度 Length		
高强钢 High strength steel	Q500MC-E Q550MC-E Q690MC-E	10~130	1050~4050	5000~23000	GB/T 3274	TMCP、TMCP+T
	Q460C-F、Q500C-F Q550C-F、Q690C-F Q890C-F、Q960C-F	6~150 6~150 6~60			GB/T 16270	QT
	Q1100D-E	10~30			GB/T 28909	QT
	Q500CFC-E Q550CFC-E Q690CFC-E	6~150			YB/T 4137	TMCP、TMCP+T QT
耐磨钢 Wear resistant steel	NM360、NM400 NM450、NM500	6~60			GB/T 24186	QT

### 2.8.2 化学成份 Chemical Composition

表 1 GB/T 1591 高强钢的成份要求

Table 1 Composition requirements of high strength steel in GB/T 1591 standard

牌号	质量等级	化学成份, %																
		C <sup>b</sup>	Si	Mn	P	S	Nb	V	Ti <sup>a</sup>	Cr	Ni	Cu	Mo	N	B	Als <sup>b</sup>		
Q500M	C				0.030	0.030										0.015		
	D	0.18	0.60	1.80	0.030	0.025				0.60		0.55	0.20		0.025			
	E				0.025	0.020												
Q550M	C				0.030	0.030									0.015			
	D	0.18	0.60	2.00	0.030	0.025				0.80				0.025				
	E				0.025	0.020	0.01	0.01	0.006		0.80				0.015	0.004	0.015	
Q620M	C				0.030	0.030									0.015			
	D	0.18	0.60	2.60	0.030	0.025				1.00		0.80	0.30	0.025				
	E				0.025	0.020	0.11	0.12	0.05									
Q690M	C				0.030	0.030									0.015			
	D	0.18	0.60	2.00	0.030	0.025				1.00				0.025				
	E				0.025	0.020												

钢中至少含有铝、铌、钒、钛等细化晶粒元素中一种，单独或组合加入时，应保证其中至少一种合金元素不小于表中规定含量的下限。

a 最高可到 0.20%。

b 可用全铝含量 (Al<sub>T</sub>) 来代替酸溶铝含量 (Al<sub>S</sub>) 的要求，此时，全铝含量应不小于 0.02%。当钢中添加了 V、Nb 或 Ti 等细化晶粒元素且其含量不低于表中规定含量的下限时，最小铝含量不适用。



表 2 GB/T 16270 高强钢的成份要求

Table 2 Composition requirements of high strength steel in GB/T 16270 standard

牌号	化学成分 <sup>a,b</sup> (质量分数) /%													CEV <sup>c</sup>								
	C	Si	Mn	P	S	Cu	Cr	Ni	Mo	B	V	Nb	Ti	厚度 /mm								
														≤ 50	> 50~100	> 100~150						
Q460C Q460D	0.20	0.80	1.70	0.025	0.015	0.50	1.50	2.00	0.70	0.005	0.12	0.06	0.05	0.47	0.48	0.50						
Q460E Q460F				0.020	0.010									0.65	0.77	0.83						
Q500C Q500D				0.025	0.015																	
Q500E Q500F				0.020	0.010																	
Q550C Q550D				0.025	0.015																	
Q550E Q550F				0.020	0.010																	
Q620C Q620D				0.025	0.015																	
Q620E Q620F				0.020	0.010																	
Q690C Q690D				0.025	0.015												0.65	0.77	0.83			
Q690E Q690F																				0.020	0.010	
Q890C Q890D				0.025	0.015															0.72	0.82	-
Q890E Q890F				0.020	0.010																	
Q960C Q960D				0.025	0.015															0.82	-	-
Q960E Q960F				0.020	0.010																	

a 根据需要生产厂可添加其中一种或几种会计元素，最大值应符合表中规定，其含量应在质量证明书中报告。  
b 钢中至少含有铝、铌、钒、钛等细化晶粒元素中一种，其中至少一种元素的最小含量为 0.015%（对于 Al 为 Als），也可用 Alt 替代 Als，此时最小量为 0.018%。  
c CEV=C+Mn/6+(Cr+Mo+V)/5+(Ni+Cu)/15

表 3 YB/T 4137 高强钢的成份要求

Table 3 Composition requirements of high strength steel in YB/T 4137 standard

牌号	质量等级	化学成分 (质量分数) /%					
		C <sup>a</sup>	Si	Mn	P	S	Pcm <sup>b</sup>
		≤					
Q500CF	C	0.09	0.50	1.80	0.025	0.015	0.20
	D				0.020	0.010	
	E				0.020	0.010	
Q550CF Q620CF Q690CF	C	0.09	0.50	1.80	0.025	0.015	0.25
	D				0.020	0.010	
	E				0.020	0.010	

a 当采用淬火 + 回火状态交货时，C 含量上限可为 0.12%。  
b Pcm 为焊接裂纹敏感性指数，Pcm=C+Si/30+Mn/20+Cu/20+Ni/60+Cr/20+Mo/15+V/10+5B

表 4 碳当量要求 CEV

牌号	质量等级 <sup>a</sup>	碳当量 CEV/%					焊接裂纹敏感性指数 Pcm/%，≤
		厚度 mm					
		≤ 16	> 16~400	> 40~63	> 63~120	> 120~150 <sup>a</sup>	
Q500M	C、D、E	0.47	0.47	0.47	0.48	-	0.25
Q550M	C、D、E	0.47	0.47	0.47	0.48	-	
Q620M	C、D、E	0.48	0.48	0.48	0.49	-	
Q690M	C、D、E	0.49	0.49	0.49	0.49	-	

表 5 耐磨钢的成份要求 Table 6 Composition requirements of wear-resistant steel

牌号	化学成分 (质量分数) /%										
	C	Si	Mn	P	S	Cr	Ni	Mo	Ti	B	Als
	≤										范围
NM360	0.25	0.70	1.60	0.025	0.015	0.80	0.50	0.50	0.050	0.0005~0.006	0.010
NM400	0.30	0.70	1.60	0.025	0.010	1.00	0.70	0.50	0.050	0.0005~0.006	0.010
NM450	0.35	0.70	1.70	0.025	0.010	1.10	0.80	0.55	0.050	0.0005~0.006	0.010
NM500	0.38	0.70	1.70	0.020	0.010	1.20	1.00	0.65	0.050	0.0005~0.006	0.010

表 6 焊接裂纹敏感性指数 Pcm

牌号	焊接裂纹敏感性指数 (不大于) P <sub>cm</sub> /%			
	/%			
	厚度 mm			
	≤ 50	> 50~60	> 60~75	> 75~100
Q500CF	0.20	0.20	0.22	0.24
Q550CF Q620CF	0.25	0.25	0.28	0.30
Q690CF	0.25	0.28	0.28	0.30

表 7 GB/T 28909 高强钢的成份要求

Table 7 Composition requirements of high strength steel in GB/T 28909 standard

牌号	质量等级	化学成份 (质量分数), % <sup>a, b</sup>											
		C <sup>c</sup>	Si	Mn	P	S	Nb	V	Ni	B	Cr	Mo	Als <sup>c</sup>
		≤											
Q1100	D	0.20	0.80	1.60	0.020	0.010	0.08	0.14	4.0	0.006	1.60	0.70	0.015
	E												

a 在保证钢板性能的前提下, Cr、Ni、MO 等合金元素可任意组合加入, 也可添加此表规定之外的其它合金元素, 其含量应在质量证明书中报告。  
 b Cu 为残余元素时, 其含量应 ≤ 0.30%, Cu 为合金元素时, ≤ 0.80%; As 含量应 ≤ 0.08%。如供方能保证, 可不作分析。  
 c 当采用全铝 (Alt) 含量计算时, 应 ≥ 0.020%。

### 2.8.3 力学性能 Mechanical Properties

表 8 GB/T 1591 高强钢的拉伸性能 Table 8 Tensile properties of high strength steel of GB/T 1591 standard

牌号	质量等级	上屈服强度 R <sub>eH</sub> <sup>a</sup> /MPa, ≥						抗拉强度 R <sub>m</sub> /MPa					断后伸长率 A/% ≥
		公称厚度 /mm											
		≤ 16	> 16~40	> 40~63	> 63~80	> 80~100	> 100~120	≤ 40	> 40~63	> 63~80	> 80~100	> 100~120	
Q500M	C、D、E	500	490	480	460	450	-	610~720	600~760	590~750	540~730	-	17
Q550M	C、D、E	550	540	530	510	500	-	670~830	620~810	600~790	590~780	-	16
Q620M	C、D、E	620	610	600	580	-	-	710~880	690~880	670~860	-	-	15
Q690M	C、D、E	690	680	670	650	-	-	770~940	750~920	730~900	-	-	14

注: 热机械轧制 (TMCP) 状态包含热机械轧制 (TMCP) 加回火状态。  
 a 当屈服不明显时, 可用规定塑性延伸强度 R<sub>p0.2</sub> 代替上屈服强度 R<sub>eH</sub>。

表 9 GB/T 1591 夏比 (V 型缺口) 冲击试验的温度和冲击吸收能量

Table 9 Temperature and impact absorption energy of Charpy (V-notch) impact test in GB/T 1591 standard

牌号	质量等级	以下实验温度的冲击吸收能力最小值 KV2/J					
		0°C		-20°C		-40°C	
		纵向	横向	纵向	横向	纵向	横向
Q500M、Q550M、Q620M、Q690M	C	55	34	-	-	-	-
	D			47 <sup>a</sup>	27 <sup>a</sup>		
	E					31 <sup>b</sup>	20 <sup>b</sup>

当需方未指定试验温度时, 正火、正火轧制和热机械轧制的 C、D、E、F 级钢材分别做 0°C、-20°C、-40°C、-60°C 冲击。  
 冲击试验取纵向试样, 经供需双方协商, 也可取横向试样。  
 a 当需方指定时, D 级钢可做 -30°C 冲击试验时, 冲击吸收能量纵向不小于 27J。  
 b 当需方指定时, E 级钢可做 -50°C 冲击时, 冲击吸收能量纵向不小于 27J、横向不小于 16J。

表 10 GB/T 16270 高强钢的力学性能

Table 10 Mechanical Properties of High Strength Steel of GB/T 16270 Standard

钢级	拉伸试验 <sup>a</sup>						夏比 V 型缺口冲击试验 <sup>a</sup>		
	屈服强度 <sup>b</sup> R <sub>eH</sub> /Mpa, ≥			抗拉强度 R <sub>m</sub> /Mpa			断后伸长率 A/% ≥	试验温度 °C	平均冲击功最小值 (纵向) A <sub>KV</sub> , J
	名义厚度 (mm)								
	≤ 50	> 50~100	> 100~150	≤ 50	> 50~100	> 100~150			
Q460C	460	440	400	550~720	500~670	17	0	47	
Q460D							-20		
Q460E							-40	34	
Q460F							-60		
Q500C	500	480	440	590~770	540~720	17	0	47	
Q4500D							-20		
Q4500E							-40	34	
Q500F							-60		
Q550C	550	530	490	640~820	590~770	16	0	47	
Q550D							-20		
Q550E							-40	34	
Q550F							-60		
Q620C	620	580	560	700~890	650~830	15	0	47	
Q620D							-20		
Q620E							-40	34	
Q620F							-60		
Q690C	690	650	630	770~940	760~930	14	0	47	
Q690D							-20		
Q690E							-40	34	
Q690F							-60		
Q890C	680	830	-	940~1100	880~1100	11	0	34	
Q890D							-20		
Q890E							-40	27	
Q890F							-60		
Q960C	960	-	-	980~1150	-	10	0	34	
Q960D							-20		
Q960E							-40	27	
Q960F							-60		

a 拉伸试验适用于纵向试样, 冲击试验适用于纵向试样。  
 b 当屈服不明显时, 采用 R<sub>p0.2</sub>。

表 11 YB/T 4137 高强钢的力学性能 Table 11 Mechanical properties of high strength steel of YB/T 4137 standard

钢级	质量等级	拉伸试验				180°弯曲 d= 弯心直径 a= 试样厚度	夏比 V 型缺口冲击试验	
		屈服强度 $R_{eH}/\text{Mpa}$ , $\geq$		抗拉强度 $R_m/\text{Mpa}$	断后伸长率 $A/\%$ , $\geq$		试验温度 $^{\circ}\text{C}$	平均冲击功最小值 (纵向) $A_{kv}$ , J
		厚度 /mm						
		$\leq 50$	$> 50\sim 100$					
Q500CF	C	500	480	610~770	17	d=3a	0	47
	D						-20	
	E						-40	
Q550CF	C	550	530	670~830	16		0	47
	D						-20	
	E						-40	
Q620CF	C	620	600	710~880	15		0	47
	D						-20	
	E						-40	
Q690CF	C	690	670	770~940	14	0	47	
	D					-20		
	E					-40		

注: 1、当屈服不明显时, 采用  $R_{p0.2}$   
2、经供需双方协商并在合同中注明, 冲击试验试样方向可为横向代替纵向。

表 12 耐磨钢的力学性能 Table 12 Mechanical properties of wear-resistant steel

牌号	厚度	抗拉强度 <sup>a</sup>	断后伸长率 <sup>a</sup>	-20°C冲击吸收能量(纵向) <sup>a</sup>	表面布氏硬度
	mm	$R_m/\text{MPa}$	$A_{50}/\%$	KV2 / J	HBW
NM360	$\leq 80$	$\geq 1100$	$\geq 12$	$\geq 24$	330 ~ 390
NM400	$\leq 80$	$\geq 1200$	$\geq 10$	$\geq 24$	370 ~ 430
NM450	$\leq 80$	$\geq 1250$	$\geq 7$	$\geq 24$	420 ~ 480
NM500	$\leq 70$	-	-	-	$\geq 470$

a 抗拉强度、延伸率、冲击功作为性能的特殊要求, 如用户未在合同中注明, 则只保证布氏硬度

表 13 GB/T 28909 高强钢的力学性能 Table 13 Mechanical properties of high strength steel of GB/T 28909 standard

钢级	拉伸试验 <sup>a</sup>				夏比 V 型缺口冲击试验 <sup>b</sup>	
	规定塑性延伸强度 $R_{p0.2}/\text{Mpa}$ , $\geq$	抗拉强度 $R_m/\text{Mpa}$		断后伸长率 $A/\%$ $\geq$	试验温度 $^{\circ}\text{C}$	平均冲击功最小值(纵向) $A_{kv}$ , J
		$\leq 30$	$> 30\sim 50$			
Q1100D	1100	1200~1550	—	9	-20	27
Q1100E					-40	

a 拉伸试样取纵向试样。  
b 冲击试样取纵向试样。

## 2.9 风电用钢 Wind power steel

风电用钢应用于风力塔架制造, 产品涵盖国标、欧标、日标等系列标准, 涉及陆上风电和海上风电, 单重最大重量 28.5 吨, 低  $C_{eq}$  和  $P_{cm}$  成份设计实现免预热或低预热焊接。S235-S960 通过欧盟 CE 认证, 最大供货厚度 130mm,

工程应用: 产品广泛应用于三峡庄河海上风电, 鲁能海上风电, 中电投大丰 H3#300MW 海上风电, 乐亭海上风电场 300MW 示范工程, 中电投滨海北区 H1#100MW 海上风电等国内主要海上风电场并出口到德国、荷兰、日本、英国等。

Wind power steel is used in the manufacture of wind tower. The products cover GB/EN/JIS standards, including on shore and off shore plates, with max weight 28.5t, low  $C_{eq}$  and  $P_{cm}$  design, none preheat or low preheat welding input energy, CE certification and max thickness 130mm.

Project application: the products are widely used in the three Gorges Zhuanghe offshore wind power, Luneng offshore wind power, CLP's Dafeng H3#300MW offshore wind power, Laoting offshore wind power 300 MW demonstration project, CLP's Binhai North Area H1#100MW offshore wind power and other major domestic offshore wind power plants and exported to Germany, the Netherlands, Japan, the United Kingdom and so on.



### 2.9.1 供货牌号及规格 Steel grade and dimension

钢种 Steel category	牌号 Steel Grade	规格 Dimension (mm)			执行标准 Standard	交货状态 Delivery condition
		厚度 Thickness	宽度 width	长度 Length		
陆上风电钢 Land wind Power steel	Q235FTB~E Q345FTC~F Q420FTC~F Q460FTC~F	6~100	1050~4050	5000~23000	GB/T 28410	AR, CR, N, TMCP
	Q355C~E	6~160			GB/T 1591	AR
	Q355NC~E					N, NR
	Q355MC~E	6~120			TMCP	
海上风电钢 Offshore wind power steel	DH36, EH36	6~100	1050~4050	5000~23000	GB/T 712	CR, N, TMCP
	S355G7/G8/G9/G10+M S420G1/G2+M S460G1/G2+M	6~130			EN10225	TMCP
	S355G7/G8/G9/G10+N					N
	S420G1/G2+QT S460G1/G2+QT					QT

2.9.2 化学成份 Chemical Composition

表 1 GB/T 28410 的牌号及化学成分 Table 1 Grades and chemical composition of GB/T 28410

牌号	质量等级	化学成分 /%																
		C ≤	Mn <sup>a</sup>	P ≤	S ≤	Si ≤	Nb ≤	V ≤	Ti ≤	Mo ≤	Cr ≤	Ni ≤	Cu ≤	Als ≥	N ≤			
Q235FT	B、C	0.18	0.50~1.40	0.030	0.025	0.50	0.05	0.06	0.10	0.10	0.30	0.30	0.30	0.015	0.012			
	D、E			0.025	0.020													
Q275FT	C		0.50~1.50	0.025	0.020		0.60	0.12		0.050	0.20		0.50		0.30	0.30	0.015	0.012
	D				0.015													
	E、F				0.010													
Q345FT	C、D		0.90~1.65	0.025	0.015		0.60	0.15		0.050	0.20		0.50		0.30	0.30	0.015	0.012
	E、F				0.010													
Q420FT	C、D		1.00~1.70	0.025	0.015		0.60	0.15		0.050	0.20		0.50		0.30	0.30	0.015	0.012
	E、F				0.010													
Q460FT	C、D		1.00~1.70	0.025	0.015		0.60	0.15		0.050	0.30		0.60		0.80	0.55	0.015	0.012
	E、F	0.010																

a 交货状态为正火的钢板的 Mn 含量下限按表 1 的规定，其他交货状态的钢板的 Mn 含量下限不作要求。

表 2 GB/T 28410 的热轧、控轧状态交货的钢板牌号及其碳当量

Table 2 Grades and carbon equivalents delivered under hot rolling and controlled rolling conditions

牌号	交货状态	质量等级	碳当量 (CEV) /%	
			厚度 ≤ 40mm	厚度 > 40mm
Q235FT	热轧、控轧	B、C、D、E	≤ 0.36	≤ 0.39
Q275FT		C、D、E、F	≤ 0.38	≤ 0.40
Q345FT		C、D、E、F	≤ 0.42	≤ 0.44
Q420FT	热轧、控轧	C、D、E、F	≤ 0.45	≤ 0.47
Q460FT		C、D、E、F	≤ 0.46	≤ 0.48

表 3、GB/T 28410 的正火、正火轧制状态交货的钢板牌号及其碳当量

Table 3 Grades and carbon equivalents delivered under N and NR conditions

牌号	交货状态	质量等级	碳当量 (CEV) /%	
			厚度 ≤ 40mm	厚度 > 40mm
Q235FT	正火、正火轧制	B、C、D、E	≤ 0.38	≤ 0.40
Q275FT		C、D、E、F	≤ 0.40	≤ 0.42
Q345FT		C、D、E、F	≤ 0.43	≤ 0.45
Q420FT	正火、正火轧制	C、D、E、F	≤ 0.48	≤ 0.50
Q460FT		C、D、E、F	≤ 0.52	≤ 0.53

表 4 GB/T 28410 的 TMCP、TMCP+ 回火状态交货的钢板牌号及其碳当量和 Pcm

Table 4 CEV and Pcm delivered under TMCP and TMCP+N conditions

牌号	交货状态	质量等级	碳当量 (CEV) /%			Pcm/%
			厚度 /mm			
			≤ 40	> 40-60	> 60	
Q275FT	TMCP、TMCP+ 回火	C、D、E、F	≤ 0.34	≤ 0.36	≤ 0.38	≤ 0.20
Q345FT		C、D、E、F	≤ 0.39	≤ 0.41	≤ 0.43	≤ 0.20
Q420FT		C、D、E、F	≤ 0.44	≤ 0.46	≤ 0.48	≤ 0.20
Q460FT		C、D、E、F	≤ 0.46	≤ 0.48	≤ 0.50	≤ 0.20

表 5 EN 10225 的牌号及化学成分, %

Table 5 Grades and chemical composition of EN 10225

牌号	C	Si	Mn	P	S	Cr	Mo	Ni	Alt <sup>a</sup>	Cu	N	Nb	Ti	V	Cr+Mo+Ni+Cu	Nb+V	Nb+V+Ti		
熔炼成分																			
S355G2+N	0.2	≤ 0.5	0.9-1.65	0.035	0.03	0.3	0.1	0.5	≥ 0.02	0.35	0.015	0.06	0.03	0.12	-	-	-		
S355G3+N	0.18		0.03	0.025	-	-	-	-		-		-	-	-	-	-	-	-	-
S355G5+M	0.14		≤ 1.6	0.035	0.03	-	0.2	0.3		-		-	-	0.05	0.05	0.1	-	-	-
S355G6+M			0.03	0.025	-	-	-	-		-		-	-	-	-	-	-	-	-
熔炼成分和成品成分																			
S355G7+M <sup>b</sup>	0.14	1-1.65	0.02	0.01	0.007	0.25	0.08	0.5	0.015	0.3	0.01	0.025	0.06	0.06	0.06	0.08	0.08		
S355G7+N <sup>b</sup>				0.01															
S355G8+M <sup>b</sup>				0.01															
S355G9+N <sup>b</sup>	0.12	0.15	0.015	0.01	0.005	0.2	0.08 <sup>c</sup>	0.70 <sup>d</sup>	0.015	0.3	0.01	0.025	0.06	0.06	0.06	0.08	0.08		
S355G9+M <sup>b</sup>				0.01															
S355G10+N <sup>b</sup>				0.01															
S355G10+M <sup>b</sup>	0.14 <sup>e</sup>	≤ 1.65	0.02	0.015	0.005	0.25	0.25	0.7	0.015	0.3	0.01	0.025	0.06	0.06	0.06	0.08	0.08		
S420G1+QT <sup>b</sup>				0.01															
S420G1+M <sup>b</sup>				0.01															
S420G2+QT <sup>b</sup>				0.007															
S420G2+M <sup>b</sup>				0.01															
S460G1+QT <sup>b</sup>				0.01															
S460G1+M <sup>b</sup>				0.01															
S460G2+QT <sup>cb</sup>	0.007																		
S460G2+M <sup>b</sup>	0.007																		

a 全铝对氮的比最小值是 2:1。当使用其他固氮元素时，最小含 Al 值和 Al/N- 比不适用。  
b 残余元素的含量不超过 0.03%As、0.010%Sb、0.020%Sn、0.010%Pb、0.010%Bi 和 0.005%Ca。B 不应超过 0.0005%。这些元素至少 5000t 在每个生产地检测 1 次，并提供熔炼分析报告。  
c 厚度大于 75mm，交货条件为 +M 时，可适用最大 Mo 含量 0.20%  
d 见选择项 30，大于 40mm 的厚度，最小 Ni 含量为 0.30%。  
e 厚度小于 15mm，C 的最大值为 0.15%。

表 6 EN 10225 的 CEV 和 Pcm

牌号	CEV,% ≤	Pcm, % ≤	牌号	CEV,% ≤	Pcm, % ≤
S355G2+N	0.43	没规定	S420G1+QT	0.42	0.22 <sup>c</sup>
S355G3+N			S420G1+M		
S355G5+M			S420G2+QT		
S355G6+M			S420G2+M		
S355G7+N	0.43	0.24	S460G1+QT S460G1+M	0.43	0.22 <sup>c</sup>
S355G7+M			S460G2+QT		
S355G8+N			S460G2+M		
S355G8+M			S420G1+QT		
S355G9+N	0.43	0.22	S355G9+M	0.41 <sup>a</sup> /0.42 <sup>b</sup>	0.21 <sup>a</sup> /0.22 <sup>b</sup>
S355G10+N			S355G10+M		

a t ≤ 75mm  
b 75mm < t ≤ 100mm  
c A Pcm 值的 0.23, t ≤ 15mm

2.9.3 力学性能 Mechanical Properties

表 7 GB/T 28410 的牌号及力学性能 Table 7 Grades and mechanical properties of GB/T 28410

牌号	质量等级	横向屈服强度 <sup>a</sup> Rel/ (N/mm <sup>2</sup> ) ≥			抗拉强度 Rm/ (N/mm <sup>2</sup> )	断后伸长率 A/%L <sub>0</sub> =5.65√S <sub>0</sub> ≥	冲击吸收能量 <sup>c, d</sup> KV2/J ≥	180°弯曲试验 d= 弯心直径, a= 试样厚度	
		钢板厚度 /mm						钢板厚度 /mm	
		≤ 16	> 16~40	> 40~100				≤ 16	> 16~100
Q235FT	B、C、D	235	225	215	360~510	24 <sup>b</sup>	47	d=2a	d=3a
	E								
Q275FT	C、D	275	265	255	410~560	21 <sup>b</sup>	47	d=2a	d=3a
	E、F								
Q345FT	C、D	345	335	325	470~630	21 <sup>b</sup>	47	d=2a	d=3a
	E、F								
Q420FT	C、D	420	400	390	520~680	19 <sup>b</sup>	47	d=2a	d=3a
	E、F								
Q460FT	C、D	460	440	420	550~720	17	47	d=2a	d=3a
	E、F								

a 当屈服不明显时, 可采用 R<sub>p0.2</sub> 代替屈服。  
b 当钢板厚度 > 60mm 时, 断后伸长率可降低 1%。  
c 冲击试验采用纵向试样。  
d 不同质量等级对应的冲击试验温度: B:20°C, C:0°C, D:-20°C, E:-40°C, F:-50°C。

表 8 EN 10225 标准 S355 级的力学性能 Table 8 Mechanical properties of S355 grade of EN 10225 standard

牌号	抗拉强度 R <sub>m</sub> <sup>a</sup> , Mpa		最小屈服强度 R <sub>eH</sub> <sup>a</sup> , Mpa						最小伸长率 <sup>a</sup> , %	V 型冲击		最大厚度, mm
	厚度 t, mm	厚度 t, mm	t ≤ 16	16 < t ≤ 25	25 < t ≤ 40	40 < t ≤ 63	63 < t ≤ 100	100 < t ≤ 150		温度, °C	功 ≥, J	
	≤ 100	> 100										
S355G2+N	470-630		355	345	-	-	-	-	22	-20	50	20
S355G3+N	470-630		355	345	345	-	-	-	22	-40	50	40
S355G5+M	470-610		355	345	-	-	-	-	22	-20	50	20
S355G6+M	470-610		355	345	345	-	-	-	22	-40	50	40
S355G7+N	470-630	460-620	355	355	345	335	325	320	22	-40	50	150 <sup>b</sup>
S355G8+N	470-630	460-620	355	355	345	335	325	320	22	-40	50	150 <sup>b</sup>
S355G7+M	470-630	-	355	355	345	335	325	-	22	-40	50	100 <sup>b</sup>
S355G8+M	470-630	-	355	355	345	335	325	-	22	-40	50	100 <sup>b</sup>
S355G9+N	470-630	460-620	355	355	345	335	325	320	22	-40	50	150 <sup>b</sup>
S355G9+M	470-630	-	355	355	345	335	325	-	22	-40	50	100 <sup>b</sup>
S355G10+N	470-630	460-620	355	355	345	335	325	320	22	-40	50	150 <sup>b</sup>
S355G10+M	470-630	-	355	355	345	335	325	-	22	-40	50	100 <sup>b</sup>

a 规定的拉伸强度和伸长率值, 适用于最大的厚度, 对最小的屈服强度  
b V 型冲击中间厚度确认厚度需超过 40mm。打桩材料, 中间厚度的冲击应在 -40°C 场所用 -30°C 效验。

表 9 EN 10225 标准 S420 级的力学性能 Table 9 Mechanical properties of s420 grade of EN 10225 standard

牌号	抗拉强度 R <sub>m</sub> <sup>a</sup> , Mpa		最小屈服强度 R <sub>eH</sub> <sup>a</sup> , Mpa					最小伸长率 <sup>a</sup> , %	V 型冲击		最大厚度, mm
	t ≤ 40	40 < t ≤ 100	t ≤ 16	16 < t ≤ 40	40 < t ≤ 63	63 < t ≤ 80	80 < t ≤ 100		温度, °C	功 ≥, J	
S420G1+QT	500-660	480-640	420	400	390	380	380	19	-40	60	100 <sup>b</sup>
S420G1+M	500	480	420	400	390	380	380	19	-40	60	100 <sup>b</sup>
S420G2+QT	500	480	420	400	390	380	380	19	-40	60	100 <sup>b</sup>
S420G2+M	500	480	420	400	390	380	380	19	-40	60	100 <sup>b</sup>

a 规定的拉伸强度和伸长率值, 适用于最大的厚度, 对最小的屈服强度  
b V 型冲击中间厚度确认厚度需超过 40mm。打桩材料。

表 10 EN 10225 标准 S460 级的力学性能 Table 10 Mechanical properties of s460 grade of EN 10225 standard

厚度范围, mm	≤ 16	>16 ≤ 25	>25 ≤ 40	>40 ≤ 63a	>63 ≤ 80 <sup>a</sup>	>80 ≤ 100 <sup>a</sup>
最小屈服强度 R <sub>eH</sub> , MPa	460	440	420	415	405	400
抗拉强度 R <sub>m</sub> , MPa	540-700	530-690	520-680	515-675	505-665	500-660
最小伸长率, %	17	17	17	17	17	17
最小 V 型平均冲击功 J	-40°C, 60					

a V 型冲击中间厚度确认厚度需超过 40mm。



## 2.10 结构用钢 Structure steel

可供国标、欧标、日标、美标结构钢，单重最大重量 28.5 吨，最大供货厚度 200mm。

主要用户：一重集团、大重集团、太重集团、北方重工、中国中冶等。

The products cover GB/EN/JIS/ASTM standards with max weight 28.5t and max thickness 130mm.

Major customer: CFHI, DHI, THI, NHI, MCC, etc



### 2.10.1 供货牌号及规格 Steel grade and dimension

钢种 Steel Category	牌号 Steel Grade	规格 Dimension (mm)			执行标准 Standard	交货状态 Delivery condition
		厚度 Thickness	宽度 width	长度 Length		
碳素结构钢 Carbon steel	Q235A~D	6~200			GB/T 3274	AR、CR、N
低合金结构钢 Low alloy structural steel	Q355B~D Q390B~D Q420B~C Q460C	6~200 6~150 6~120 6~120	1050~4050	5000~23000	GB/T 3274 GB/T 1591	AR
	Q355NB~F Q390NB~E Q420NB~E Q460NC~E	6~200 6~150 6~120 6~120				N、NR
	Q355MB~F Q390MB~E Q420MB~E Q460MC~E	6~120				TMCP
日标结构钢 JIS structural steel	SS400、SS490 SM400A~C SM490A~C SM490YA/B SM520B/C SM570	6~100	1050~4050	5000~23000	Q/SGZGS 0336 JIS G 3101 JIS G 3106 JIS G 3114 Q/SGJS0025	AR、TMCP、N
	SMA400A~CW/CP SMA490A~CW/CP SMA570A~CW/CP	6~100				TMCP
欧标结构钢 CE structural steel	S235JR~J2 S275JR~J2 S355JR~K2	6~130	1050~4050	5000~23000	Q/SGZGS 0318.1	AR、CR、NR
	S275N/NL、S355N/NL S420N/NL、S460N/NL	6~130				N
	S275M、S355M S420M、S460M	6~120				TMCP
	S355J0W、S355J2W、 S355K2W、S355J4W S355J5W	6~130				AR、NR
	S460Q/QL/QL1 S500Q/QL/QL1 S550Q/QL、S690Q/QLL	6~130				QT

美标结构钢 ASTM structural steel	A36 Gr.36 A283 Gr.C/D A572 Gr.42~65 A573 Gr.58~70	6~150 6~150 6~150 6~40	1050~4050	5000~23000	Q/SGZGS 0335.1	AR、N
	A633 Gr.D	6~100				N
	A514 Gr.S	6~100			QT	
耐候结构钢 Weather resistant steel	Q235NHA-E Q355NHA-E Q415NHA-E Q460NHA-E	6~100	1050~4050	5000~23000	GB/T 4171	CR、TMCP
高炉围板 Furnace Shell	Q345LK	16~130	1050~4050	5000~23000	YB/T 4281	N

### 2.10.2 化学成份 Chemical Composition

表 1 GB/T 700 的化学成份要求 Table 1 Chemical composition requirements of GB/T 700

牌号	等级	化学成分 (质量分数) /%, ≤				
		C	Si	Mn	P	S
Q235	A	0.22	0.35	1.40	0.045	0.050
	B	0.20				0.045
	C	0.17			0.040	0.040
	D				0.035	0.035

经需方同意，Q235B 的碳含量可不大于 0.22%。

表 2 GB/T 1591 热轧钢的化学成份 Table 2 Chemical composition of hot rolled steel in GB/T 1591

牌号	质量等级	化学成分 (质量分数) /%														
		C <sup>a</sup>	Si	Mn	P	S	Nb <sup>b</sup>	V <sup>c</sup>	Ti	Cr	Ni	Cu	Mo	N <sup>d</sup>	B	
		厚度 /mm	≤													
Q355	B	0.24	0.55	1.60	0.035	0.035	-	-	-	0.30	0.30	0.40	-	0.012	-	
	C	0.20			0.22	0.030								0.030		-
	D	0.20			0.22	0.025								0.025		-
Q390	B	0.20	0.55	1.70	0.035	0.035	0.05	0.13	0.05	0.30	0.50	0.40	0.10	0.015	-	
	C				0.030	0.030										
	D				0.025	0.025										

a 公称厚度大于 30mm 的钢材，碳含量不大于 0.22%。  
b Q390、Q420 最高可到 0.07%。  
c 最高可到 0.20%。  
d 如果钢中酸溶铝 Al<sub>s</sub> 含量不小于 0.015% 或全铝 Al<sub>t</sub> 含量不小于 0.020%，或添加了其他固氮合金元素，氮元素含量不作限制，固氮元素应在质量证明书中注明。

表 3 GB/T 1591 热轧状态交货钢材的碳当量 (基于熔炼分析) Table 3 CEV of hot rolled steel in GB/T 1591

牌号		碳当量 CEV (质量分数) /%, ≤			
钢级	质量等级	公称厚度 /mm			
		≤ 30	> 30~63	> 63~150	> 150~250
Q355	B	0.45	0.47	0.47	0.49
	C				
	D				
Q390	B	0.45	0.47	0.48	-
	C				
	D				

表 4 GB/T 1591 正火、正火轧制钢的化学成分

Table 4 Chemical composition of normalized and normalized rolled steel in GB/T 1591 standard

牌号		化学成分 (质量分数) /%													
钢级	质量等级	C	Si	Mn	P	S	Nb	V	Ti <sup>a</sup>	Cr	Ni	Cu	Mo	N	Als <sup>c</sup>
		≤	≤	≤	≤	≤	≤	≤	≤	≤	≤	≤	≤	≤	≥
Q355N	B	0.20	0.50	0.90~1.65	0.035	0.035	0.005~0.05	0.01~0.12	0.006~0.05	0.30	0.50	0.40	0.10	0.015	0.015
	C				0.030	0.030									
	D				0.030	0.025									
	E				0.025	0.020									
	F				0.020	0.010									
Q390N	B	0.20	0.50	0.90~1.70	0.035	0.035	0.01~0.05	0.01~0.20	0.006~0.05	0.30	0.50	0.40	0.10	0.015	0.015
	C				0.030	0.030									
	D				0.030	0.025									
	E				0.025	0.020									
Q420N	B	0.20	0.60	1.0~1.70	0.035	0.035	0.01~0.05	0.01~0.20	0.006~0.05	0.30	0.80	0.40	0.10	0.015	0.015
	C				0.030	0.030									
	D				0.030	0.025									
	E				0.025	0.020									
Q460N <sup>a</sup>	C	0.20	0.60	1.0~1.70	0.030	0.030	0.01~0.05	0.01~0.20	0.006~0.05	0.30	0.80	0.40	0.10	0.015	0.015
	D				0.030	0.025									
	E				0.025	0.020									

钢中应至少含有铝、铌、钒、钛等细化晶粒元素中一种, 单独或组合加入时, 应保证其中至少一种合金元素含量不小于表中规定元素的下限。

a V+Nb+Ti ≤ 0.22%, Mo+Cr ≤ 0.30%。

b 最高可到 0.20%。

c 可用全铝 Al<sub>T</sub> 替代, 此时全铝最小含量为 0.020%, 当钢中添加了铝、铌、钒、钛等细化晶粒元素且含量不小于表中规定含量的下限, 铝含量下限不限。

表 5 GB/T 1591 正火、正火轧制状态交货钢材的碳当量 (基于熔炼分析)

Table 5 CEV of N and NR steel in GB/T 1591

牌号		碳当量 CEV (质量分数) /%, ≤		
钢级	质量等级	公称厚度 /mm		
		≤ 63	> 63~100	> 100~250
Q355N	B、C、D、E、F	0.43	0.45	0.45
Q390N	B、C、D、E	0.46	0.48	0.49
Q420N	B、C、D、E	0.48	0.50	0.52

表 6 GB/T 1591 热机械轧制钢的化学成分 Table 6 Chemical composition of TMCP steel in GB/T 1591 standard

牌号		化学成分 (质量分数) /%													
钢级	质量等级	C	Si	Mn	P	S	Nb	V	Ti <sup>a</sup>	Cr	Ni	Cu	Mo	N	Als <sup>b</sup>
		≤	≤	≤	≤	≤	≤	≤	≤	≤	≤	≤	≤	≤	≥
Q355M	B	0.14	0.50	1.60	0.035	0.035	0.01~0.05	0.01~0.10	0.006~0.05	0.30	0.50	0.40	0.10	0.015	0.015
	C				0.030	0.030									
	D				0.030	0.025									
	E				0.025	0.020									
Q390M	B	0.15	0.50	1.70	0.035	0.035	0.01~0.05	0.01~0.12	0.006~0.05	0.30	0.50	0.40	0.10	0.015	0.015
	C				0.030	0.030									
	D				0.030	0.025									
	E				0.025	0.020									
Q420M	B	0.16	0.50	1.70	0.035	0.035	0.01~0.05	0.01~0.12	0.006~0.05	0.30	0.80	0.40	0.20	0.015	0.015
	C				0.030	0.030									
	D				0.030	0.025									
	E				0.025	0.020									
Q460M	C	0.16	0.60	1.70	0.030	0.030	0.01~0.05	0.01~0.12	0.006~0.05	0.30	0.80	0.40	0.20	0.015	0.015
	D				0.030	0.025									
	E				0.025	0.020									

钢中应至少含有铝、铌、钒、钛等细化晶粒元素中一种, 单独或组合加入时, 应保证其中至少一种合金元素含量不小于表中规定元素的下限。

a 最高可到 0.20%。

b 可用全铝 Al<sub>T</sub> 替代, 此时全铝最小含量为 0.020%, 当钢中添加了铝、铌、钒、钛等细化晶粒元素且含量不小于表中规定含量的下限, 铝含量下限不限。

表 7 GB/T 1591 热机械轧制或热机械轧制加回火状态交货钢材的碳当量及焊接裂纹敏感性指数 (熔炼分析)

Table 7 CEV and Pcm of steel delivered in TMCP or TMCP+Tstate according to GB/T 1591 standard

牌号		碳当量 CEV (质量分数) /%, ≤					焊接裂纹敏感性指数 Pcm (质量分数) /%, ≤
钢级	质量等级	公称厚度 /mm					
		≤ 16	> 16~40	> 40~63	> 63~120	> 120~150	
Q355M	B、C、D、E、F	0.39	0.39	0.49	0.45	0.45	0.20
Q390M	B、C、D、E	0.41	0.43	0.44	0.46	0.46	0.20
Q420M	B、C、D、E	0.43	0.45	0.46	0.47	0.47	0.20
Q460M	C、D、E	0.45	0.46	0.47	0.48	0.48	0.22

### 2.10.3 力学性能 Mechanical Properties

表 8 GB/T 700 的力学性能要求 Table 8 Mechanical property requirements of GB/T 700

牌号	等级	屈服强度 $R_{eH}$ / (N/mm <sup>2</sup> ) , ≥						抗拉强度 <sup>a</sup> $R_m$ / (N/mm <sup>2</sup> )	断后伸长率 A/% , ≥					冲击试验 (V 型缺口)	
		厚度 /mm							厚度 /mm					温度 /°C	冲击吸收功 (纵向) /J ≥
		≤ 16	> 16~40	> 40~60	> 60~100	> 100~150	> 150~200		≤ 40	> 40~60	> 60~100	> 100~150	> 150~200		
Q235	A														27 <sup>b</sup>
	B	235	225	215	215	195	185	370~500	26	25	24	22	21	20	
	C												0		
	D												-20		

a 厚度大于 100mm 的钢材, 抗拉强度下限允许降低 20N/mm<sup>2</sup>。  
b 厚度小于 25mm 的 Q235B 级钢材, 如供方能保证冲击吸收功合格, 经需方同意, 可不作检验。

表 9 GB/T 1591 热轧钢材的拉伸性能 Table 9 Tensile properties of hot rolled steel in GB/T 1591 standard

牌号		上屈服强度 $R_{eH}$ /MPa, ≥							抗拉强度 $R_m$ /MPa				
钢级	质量等级	公称厚度 /mm											
		≤ 16	> 16~40	> 40~63	> 63~80	> 80~100	> 100~150	> 150~200	> 200~250	≤ 100	> 100~150	> 150~250	
Q355	B、C	355	345	335	325	315	295	285	275	470~630	450~600	450~600	
	D												
Q390	B、C、D	390	380	360	340	340	320	-	-	490~650	470~620	-	

表 10 GB/T 1591 热轧钢材的伸长率 Table 10 Elongation of hot rolled steel in GB/T 1591 standard

牌号		断后伸长率 A/% , ≥					
钢级	质量等级	试样方向	公称厚度 /mm				
			≤ 40	> 40~63	> 63~100	> 100~150	> 150~250
Q355	B、C、D	纵向	22	21	20	18	17
		横向	20	19	18	18	17
Q390	B、C、D	纵向	21	20	20	19	-
		横向	20	19	19	18	-

表 11 GB/T 1591 正火、正火轧制钢材的拉伸性能

Table 11 Tensile properties of N and NR steel in GB/T 1591 standard

牌号		上屈服强度 $R_{eH}$ /MPa, ≥							抗拉强度 $R_m$ /MPa			断后伸长率 A/% , ≥						
钢级	质量等级	公称厚度 /mm							公称厚度 /mm			公称厚度 /mm						
		≤ 16	> 16~40	> 40~63	> 63~80	> 80~100	> 100~150	> 150~200	≤ 100	> 100~200	> 200~250	≤ 16	> 16~40	> 40~63	> 63~80	> 80~200	> 200~250	
Q355N	B、C、D、E、F	355	345	335	325	315	295	285	275	470~630	450~600	450~600	22	22	22	21	21	21
Q390N	B、C、D、E	390	380	360	340	340	320	310	300	490~650	470~620	470~620	20	20	20	19	19	19
Q420N	B、C、D、E	420	400	390	370	360	340	330	320	520~680	500~650	500~650	19	19	19	18	18	18
Q460N	C、D、E	460	440	430	410	400	380	370	370	540~720	530~710	510~690	17	17	17	17	17	16

注: 正火状态包含正火加回火状态。  
a 当屈服不明显时, 可用规定塑性延伸强度  $R_{p0.2}$  代替上屈服强度  $R_{eH}$ 。

表 12 GB/T 1591 热机械轧制 (TMCP) 钢材的拉伸性能

Table 12 Tensile properties of TMCP steel in GB/T 1591 standard

牌号		上屈服强度 $R_{eH}$ /MPa, ≥						抗拉强度 $R_m$ /MPa					断后伸长率 A/% , ≥
钢级	质量等级	公称厚度 /mm											
		≤ 16	> 16~40	> 40~63	> 63~80	> 80~100	> 100~120	≤ 40	> 40~63	> 63~80	> 80~100	> 100~120	
Q355M	B、C、D、E、F	355	345	335	325	325	320	470~630	450~610	440~600	440~600	430~590	22
Q390M	B、C、D、E	390	380	360	340	340	335	490~650	480~640	470~630	460~620	450~610	20
Q420M	B、C、D、E	420	400	390	380	370	365	520~680	500~660	480~640	470~630	460~620	19
Q460M	C、D、E	460	440	430	410	400	385	540~720	530~710	510~690	500~680	490~660	17

注: 热机械轧制 (TMCP) 状态包含热机械轧制 (TMCP) 加回火状态。  
a 当屈服不明显时, 可用规定塑性延伸强度  $R_{p0.2}$  代替上屈服强度  $R_{eH}$ 。

表 13 GB/T 1591 夏比 (V 型缺口) 冲击试验的温度和冲击吸收能量

Table 13 Charpy (V-notch) impact test temperature and impact absorption energy in GB/T 1591 standard

牌号		以下实验温度的冲击吸收能力最小值 KV2/J									
钢级	质量等级	20°C		0°C		-20°C		-40°C		-60°C	
		纵向	横向	纵向	横向	纵向	横向	纵向	横向	纵向	横向
Q355、Q390、Q420	B	34	27	-	-	-	-	-	-	-	-
Q355、Q390、Q420、Q460	C	-	-	34	27	-	-	-	-	-	-
Q355、Q390	D	-	-	-	-	34	27	-	-	-	-
Q355N、Q390N、Q420N	B	34	27	-	-	-	-	-	-	-	-
Q355N、Q390N、Q420N、Q460N	C	-	-	34	27	-	-	-	-	-	-
	D	55	31	47	27	40 <sup>a</sup>	20	-	-	-	-
	E	63	40	55	34	47	27	31 <sup>b</sup>	20 <sup>b</sup>	-	-
Q355N	F	63	40	55	34	47	27	31	20	27	16
Q355M、Q390M、Q420M	B	34	27	-	-	-	-	-	-	-	-
Q355M、Q390M、Q420M、Q460M	C	-	-	34	27	-	-	-	-	-	-
	D	55	31	47	27	40 <sup>a</sup>	20	-	-	-	-
	E	63	40	55	34	47	27	31 <sup>b</sup>	20 <sup>b</sup>	-	-
Q355M	F	63	40	55	34	47	27	31	20	27	16


当需方未指定试验温度时，正火、正火轧制和热机械轧制的 C、D、E、F 级钢材分别做 0°C、-20°C、-40°C、-60°C 冲击。  
冲击试验取纵向试样，经供需双方协商，也可取横向试样。

a 当需方指定时，D 级钢可做 -30°C 冲击试验时，冲击吸收能量纵向不小于 27J。  
b 当需方指定时，E 级钢可做 -50°C 冲击时，冲击吸收能量纵向不小于 27J、横向不小于 16J。

## 2.11 不锈钢复合板 Stainless steel clad plate and strips

首钢复合板卷自 2014 年开始研发生产，至 2020 年建成国内首条全流程复合板 / 卷自动化生产线，涵盖智能化制坯线、复合卷撕分抛光重卷功能一体化撕分线、复合板精整后处理线，实现复合板、复合卷产品全覆盖，设计年产能 5 万吨。

产品覆盖碳钢 + 碳钢、碳钢 + 不锈钢、碳钢 + 钛合金、碳钢 - 镍基合金等复合板产品。品种涵盖桥梁类复合板、结构类复合板、管线类复合板、容器类复合板等系列，广泛应用于桥梁结构、压力容器、化学品船、化工管道等项目。



桥梁结构用不锈钢复合板  
Stainless Steel Clad Plate for Bridge Structure

- ▶用途：平潭公铁两用大桥横梁垫板
- ▶特点：海洋环境与混凝土腐蚀
- ▶用户：中铁大桥局
- ▶材质：Q370qD+316L



石油管线用不锈钢复合板  
Stainless Steel Clad Plate for Petroleum Pipelines

- ▶用途：塔里木油田用不锈钢复合管
- ▶特点：高硫油气 (H<sub>2</sub>S、CO<sub>2</sub> 等)
- ▶用户：番禺珠江钢管
- ▶材质：X60+316L



煤化工用不锈钢复合板

Stainless Steel clad Plate for Coal Chemical Industry

- ▶用途：煤制气用减压塔器
- ▶特点：油气及添加剂的腐蚀
- ▶用户：中石化宁波天翼
- ▶材质：A516Gr70+410s



冶金行业用不锈钢复合板

Stainless Steel Clad Plate for Metallurgical Industry

- ▶用途：高炉热风炉系统
- ▶特点：高温、混酸（含 Cl-、SO42-、NO3-）
- ▶材质：Q345R+904L



2.11.1 供货牌号及规格 Steel grade and dimension

基层材质 Base metal		复层材质 Cladding metal		厚度 thickness (mm)	可执行标准 Standard
结构钢 Structure steel	Q235/Q345/370qD 等	奥氏体不锈钢 austenitic stainless steel	304/304L、310S/321、316/316L、317/317L 等	基层 Base (2~60*) + 复层 Cladding (0.5~8) 注 *: 厚度超过 60mm 可协商 Note *: thickness over 60mm can be negotiated	ASTM A263 ASTMA264 ASTMA265 JIS G3601/3602/3603 GB/T8165 YB/T4282 GB/T8547
容器钢 Vessel steel	Q245R/Q345R、16MnDR/A516 Gr70、09MnNiDR 等	铁素体或马氏体不锈钢 Ferrite or martensitic stainless steel	1Cr13/4Cr13、410/410s 等		
管线钢 Bridge steel	X60/X65MS/X70 等	双相不锈钢 Duplex stainless steel	2101/2205 等		
船板钢 Shipbuilding steel	A460/A500 等	镍基合金或纯钛 hastelloy Or pure titanium	825 TA1/TA2 等		
注：常规供货规格范围：基层 (2~60)+ 复层 (0.5~8) × 1450~4000 × L (中板长度 ≤ 15000) Thickness: base metal (2~60) + cladding metal (0.5~8) × 1450~4000 × L (Length ≤ 15000)					

2.11.2 实物质量 Properties

桥梁结构用不锈钢复合板 Stainless Steel Clad Plate for Bridge Structure

钢种	Rp0.2, MPa	Rm, MPa	A, %	Kv <sub>2</sub> , -20°C, J	冷弯, d=2a, 180°	剪切强度, MPa	晶间腐蚀 A262-E
Q370qD+316L (36+3)	425	564	25.0	340 312 318 323	内外弯曲合格	474 474	OK
Q370qD+316L (40+3)	453	579	25.0	329 332 341 334		525 504	OK
标准要求	≥ 370	≥ 510	≥ 20	平均 ≥ 120		≥ 210	

石油管线用不锈钢复合板 Stainless Steel Clad Plate for Petroleum Pipelines

钢种	状态	位置	Rp0.2, MPa	Rm, MPa	A, %	Kv <sub>2</sub> , -20°C, J	冷弯, d=2a, 180°	剪切强度, MPa	晶间腐蚀 A262-E
X60+316L	钢板	基层	452	540	44	418 428 432 426	内外弯曲合格	439	OK
		复层	353	568	50				
制管后	基层	500	620	44	282 273 284 280	370			
技术要求	板 & 管	基层	445~565	520~760	≥ 24	≥ 160		≥ 350	
		复层	≥ 470	≥ 485	≥ 40			OK	

煤化工用不锈钢复合板 Stainless Steel clad Plate for Coal Chemical Industry

钢种	Rp0.2, MPa	Rm, MPa	A, %	Kv <sub>2</sub> , -37°C, J	冷弯, d=2a, 180°	剪切强度, MPa
A516Gr70+410s (16+4)	360	544	66	150 171 175 165	内外弯曲合格	340 330
技术要求	≥ 260	485~620	≥ 40	≥ 27		≥ 210
A516Gr70+410s (18+4)	346	542	69	196 176 99 157	内外弯曲合格	329 310
技术要求	≥ 260	485~620	≥ 40	≥ 27		≥ 210

冶金行业用不锈钢复合板 Stainless Steel Clad Plate for Metallurgical Industry

钢种		Rp0.2, MPa	Rm, MPa	A, %	Kv <sub>2</sub> , 0°C, J	冷弯, d=3a, 180°	剪切强度, MPa	晶间腐蚀 GB/T4334-E
Q345R+904L (47+3)	基层	355	542	32	232 239 261 244	内外弯曲合格	297 354	OK
	复层	390	531	36				
标准要求	基层	≥ 315	490~620	≥ 21	≥ 41		≥ 210	
	复层	≥ 220	≥ 490	≥ 35				

# Chapter 3 Dimensions and shape tolerances

## 第三章 尺寸及外形允许偏差

### 3.1 尺寸允许偏差 Dimensions tolerances

#### 3.1.1 厚度允许偏差 Thickness tolerances

公称厚度 (mm)	下列公称宽度的厚度允许偏差 (mm)															
	≤ 1500 (mm)				> 1500~2500 (mm)				> 2500~4000 (mm)				> 4000~5300 (mm)			
	N类	A类	B类	C类	N类	A类	B类	C类	N类	A类	B类	C类	N类	A类	B类	C类
3.00~5.00	±0.45	+0.55 -0.35	+0.60	+0.90	±0.55	+0.70 -0.40	+0.80	+1.10	±0.65	+0.85 -0.45	+1.00	+1.30	-	-	-	-
> 5.00~8.00	±0.50	+0.65 -0.35	+0.70	+1.00	±0.60	+0.75 -0.45	+0.90	+1.20	±0.7	+0.95 -0.55	+1.20	+1.50	-	-	-	-
> 8.00~15.0	±0.55	+0.70 -0.40	+0.80	+1.10	±0.65	+0.85 -0.45	+1.00	+1.30	±0.80	+1.05 -0.55	+1.30	+1.60	±0.90	+1.20 -0.60	+1.50	+1.80
> 15.0~25.0	±0.65	+0.85 -0.45	+1.00	+1.30	±0.75	+1.00 -0.50	+1.20	+1.50	±0.90	+1.15 -0.65	+1.50	+1.80	±1.10	+1.50 -0.70	+1.90	+2.20
> 25.0~40.0	±0.70	+0.90 -0.50	+1.10	+1.40	±0.80	+1.05 -0.55	+1.30	+1.60	±1.00	+1.30 -0.70	+1.70	+2.00	±1.20	+1.60 -0.80	+2.10	+2.40
> 40.0~60.0	±0.80	+1.05 -0.55	+1.30	+1.60	±0.90	+1.20 -0.60	+1.50	+1.80	±1.10	+1.45 -0.75	+1.90	+2.20	±1.30	+1.70 -0.90	+2.30	+2.60
> 60.0~100	±0.90	+1.20 -0.60	+1.50	+1.80	±1.10	+1.50 -0.70	+1.90	+2.20	±1.30	+1.75 -0.85	+2.30	+2.60	±1.50	+2.00 -1.00	+2.70	+3.00
> 100~150	±1.20	+1.60 -0.80	+2.10	+2.40	±1.40	+1.90 -0.90	+2.50	+2.80	±1.60	+2.15 -1.05	+2.90	+3.20	±1.80	+2.40 -1.20	+3.30	+3.60
> 150~200	±1.40	+1.90 -0.90	+2.50	+2.80	±1.60	+2.20 -1.00	+2.90	+3.20	±1.80	+2.45 -1.15	+3.30	+3.60	±1.90	+2.50 -1.30	+3.50	+3.80
> 200~250	±1.60	+2.20 -1.00	+2.90	+3.20	±1.80	+2.40 -1.20	+3.30	+3.60	±2.00	+2.70 -1.30	+3.70	+4.00	±2.20	+3.00 -1.40	+4.10	+4.40
> 250~300	±1.80	+2.40 -1.20	+3.20	+3.60	±2.00	+2.70 -1.30	+3.70	+4.00	±2.20	+2.95 -1.45	+4.10	+4.40	±2.40	+3.20 -1.60	+4.50	+4.80
> 300~400	±2.00	+2.70 -1.30	+3.70	+4.00	±2.20	+3.00 -1.40	+4.10	+4.40	±2.40	+3.25 -1.55	+4.50	+4.80	±2.60	+3.50 -1.70	+4.90	+5.20
> 400~450	协议															

B类厚度允许下偏差统一为 ~0.30mm。C类厚度允许下偏差统一为 0.00mm。

#### 3.1.2 宽度允许偏差 Width tolerances

3.1.2.1 切边单轧钢板的宽度允许偏差见下表。

The tolerances of the width of the edge-cutting plate is shown in the table below.

公称厚度 (mm)	公称宽度 (mm)	允许偏差 (mm)	
		下偏差	上偏差
3.00~16.0	≤ 1500	0	+ 10
	> 1500	0	+ 15
> 16.0~400	≤ 2000	0	+ 20
	> 2000~3000	0	+ 25
	>3000	0	+ 30
> 400~450	协议		

3.1.2.2 不切边单轧钢板的宽度允许偏差由供需双方协商确定，并在合同中注明。

The tolerances of width of non-cut single-rolled steel plate shall be agreed between the purchaser and manufacture, and shall be specified in the contract.

#### 3.1.3 长度允许偏差 Length tolerances

公称长度 (mm)	长度允许偏差 (mm)
2000~4000 <sup>a</sup>	+20
>4000~6000 <sup>a</sup>	+30
>6000~8000 <sup>a</sup>	+40
>8000~10000	+50
>10000~15000	+75
>15000~20000	+100
>20000	+0.005 · 公称长度

<sup>a</sup> 公称厚度 > 60.0mm 的钢板，长度允许偏差为 (+50,0) mm

### 3.2 外形 Shape

#### 3.2.1 不平度 Flatness tolerances

公称厚度 (mm)	不平度 (mm)							
	钢类 L <sup>a</sup>				钢类 H <sup>b</sup>			
	测量单位长度 (mm)							
	1000 (mm)		2000 (mm)		1000 (mm)		2000 (mm)	
	PF.A <sup>ce</sup>	PF.B <sup>de</sup>	PF.A <sup>ce</sup>	PF.B <sup>de</sup>	PF.A <sup>ce</sup>	PF.B <sup>de</sup>	PF.A <sup>ce</sup>	PF.B <sup>de</sup>
3.00~5.00	9	5	14	10	12	7	17	14
> 5.00 ~ 8.00	8	5	12	10	11	7	15	13
> 8.00 ~ 15.0	7	3	11	6	10	7	14	12
> 15.0 ~ 25.0	7	3	10	6	10	7	13	11
> 25.0 ~ 40.0	6	3	9	6	9	7	12	11
> 40.0 ~ 250	5	3	8	6	8	6	12	10
> 250 ~ 450	协议							

a 钢类 L: 规定的最小屈服强度值不大于 460MPa, 未经淬火或淬火加回火处理的钢板。  
b 钢类 H: 规定的最小屈服强度值大于 460MPa。以及所有淬火或淬火加回火的钢板。  
c 普通不平度精度: PF.A。  
d 较高不平度精度: PF.B。  
e 需方要求按较高不平度精度 (PF.B) 供货时应在合同中注明, 未注明的按普通不平度精度 (PF.A) 供货。

#### 3.2.2 镰刀弯 Sickle bend

单轧钢板的镰刀弯应保证钢板按照订货尺寸切成矩形，切边单轧钢板的镰刀弯应不大于实际长度的 0.2%。

The sickle bend of a single rolled steel plate be cut into rectangles according to the order size, and the sickle bend of single rolled steel plate should not be greater than 0.2% of the actual length.

# Chapter 4 Quality Assurance

## 第四章 质量保障

### 4.1 完善的质量体系 Perfect quality system

首钢京唐在引进国外先进技术装备的同时，为了是首钢京唐产品在国内和国际市场是更具竞争力，满足用户的需要，首钢京唐在借鉴母公司管理经验的基础上，不断完善一贯制质量管理和努力提高产品质量。

通过贯彻实施 ISO9001 和 IATF16949、ISO22000 标准，使首钢京唐质量体系建设和运行不断进入更深层次，质量方针和目标得到深入贯彻和实施，持续改进、缺陷预防，减少变差和浪费能力大大提高。实践证明，一贯质量管理较好地适应了首钢京唐这样的现代化钢铁企业，体现了集中、一贯、高效、优化的特点，实现了质量管理由中间两头延伸的全过程的整体优化。首钢京唐在自己的质量管理实践中，不断吸收世界先进的质量管理理念和方法，与时俱进，进一步充实和丰富了一贯质量管理的内容。

In the meantime of importing advanced technology and equipment from abroad, Shougang jingtang continuously improves whole process quality management and product quality with reference of mother company's management in order to have more competitive capacity in domestic and global market for Shougang Jingtang product and meets customers' requirement.

With the implementation of ISO9001, IATF16949 and ISO22000 standards, the establishment and operation of Shougang jingtang's QC system kept progressing towards deeper level, quality guideline goals are implemented and put into operation, improvement is keeping continuously, defects are prevented, fluctuation and waste control capability are increased by a large scale. It was proved by practice that whole process quality management is more suitable for modern steel enterprise like Shougang Jingtang, which reflects the characteristic of integrating, consistency, high efficiency and optimization, realize full QC optimization in whole process extending from the middle to both ends. Shougang Jingtang is keeping absorb advanced QA management philosophy and method in the world, catch the pace of times, gets further progress in enriching consistent QC content.

### 4.2 强大的研发能力 Strong R & D capability

首钢中试基地位于首钢研究院内，拥有从冶炼到轧制再到后续处理的多套中试设备，可以对科技成果的成熟化处理和工业化实验。自首钢中试基地正式投入使用后，已完成造船及海工钢、桥梁钢、管线钢、容器板（合金容器）、储罐钢、水电钢、风电钢、基建及 Z 向钢、工程机械用钢、耐磨钢、结构用钢、模具钢等 12 大系列 400 多个品种的中试研发，并实现了相应的商业化生产。主要设备由：500Kg 多功能中频感应炉、500Kg 多功能真空感应炉、50Kg 真空感应炉。

550mm 热轧试验机，具备进行 6mm 以上规格中厚板轧制能力，同时可进行多阶段轧制与水冷加速冷却及在线淬火工艺模拟。

宽厚板综合技术实验室，涉及宽厚板热处理、探伤、复合板相关领域研究，配置有热处理炉、超声波探伤仪和磁粉探伤仪等。

Shougang Pilot-plant Base is located in Shougang Research institute of Technology. It is equipped with multiple sets of pilot machines, varied from smelting, rolling to post-treatment equipment. The processing of scientific products and industrial experiments could be conducted in this base. Since Shougang Pilot-plant Base was officially put into use, more than 400 grades, 12 main categories, of new grade steel have been developed at this site and implemented into batch production. Major experiments are as follows 500 Kg multi-function medium frequency induction furnace, 500 Kg multi-function vacuum induction furnace, and 50 Kg vacuum induction furnace.

550mm hot rolling testing machine is capable of producing plates in the thickness of 6mm and above. The simulation including of multi-stage rolling, water accelerated cooling and direct quenching could also be performed.

Wide and heavy-plates comprehensive technology lab investigates in the relevant area of heat treatment, crack detection and cladding technology. The main instruments equipped in the lab include heat treatment furnaces, ultrasonic detectors, and magnetic defect detectors etc.



### 4.3 先进的检验设备 Advanced inspection equipment

理化检验中心通过国家实验室认可

The Mechanical and chemical testing center has passed the National Laboratory Accreditation

理化计量检测中心——质量控制和质量保证

Mechanical and chemical Test center-quality control and assurance



产品质量检验由原料分析中心、冶炼分析中心、轧钢分析中心组成，具有完整的物理实验室、化学实验室、油质实验室、金相实验室、低倍实验室。从原料进厂、生产过程到产品出厂，都经过严格检验，全过程实现了自动化和信息化，为生产高端精品板材产品提供了可靠保证。

理化计量检测中心配备了国际先进水平的检测设备，它对宽厚板等黑色金属产品进行所有项目试验的精准检测，同时也可对矿产品、煤焦、油脂、水质等物质的理化指标进行精准检测。

The quality inspection institution is constructed with raw material analysis center, smelting analysis center and steelrolling analysis center. It is equipped with a set of experimentlabs, including physics labs, chemical labs, oil quality labs,metallographic labs and low-magnification microscopiclabs. From the raw material import, manufacturing to thefinal product delivery, all procedures are strictly controlled. Automation and informatization have been achieved for eachprocedure, which provides reliable assurance for producinghigh-end sheet products.

The test center is equipped with international advanced test devices, able to make precise test on black metal, like heavy plate; as well as ore, coke oil and water, etc.

### 4.4 服务一体化 Integration of services

首钢京唐秉承以用户为中心的经营理念。全面深化与用户的战略协作。在新品研发、材料选用、资源配置、拓展合作渠道等方面进行深层次合作。

Upholding the user-centered operation philosophy, ShougangJingtang deepens strategic cooperation with users in anall-round way through carrying out deep-level cooperation in such aspects as new product research & development, materialselection, resource configuration and expansion of cooperation channels.

#### 售前服务 Prepurchase service

- |                  |  |
|------------------|--|
| ■ 提供详细的产品介绍材料与标准 | ■ Providing detailed instruction data and standards of ShougangJingtang's plate. |
| ■ 为用户提供正确的选材指导   | ■ Serving users with instructions on correct selection of material               |

#### 售中服务 In-sale service

- |                       |   |
|-----------------------|---|
| ■ 合同跟踪                | ■ Contracts tracking  |
| ■ 提供详细的用户合同跟踪信息，确保交货期 | ■ Providing detailed user order tracking information to ensure punctual goods delivery. |

#### 售后服务 After-sale service

- |                                 |  |
|---------------------------------|--|
| ■ 质保书查询                         | ■ 为用户提供网上质保书查询功能   |
| ■ Query for certificate         | ■ Providing users with online query for certificate  |
| ■ 技术支持                          | ■ 为用户提供首钢京唐产品在使用中各类问题的咨询以及产品使用现场跟踪服务   |
| ■ Technical supports            | ■ Providing users with advisories for various problems met during the application ofShougangJingtang's products and site tracking service on product application.  |
| ■ 异议处理                          | ■ 快速有效的处理产品质量异议，包括现场的跟踪调整试验，提供异议材料紧急替代方案，满足用户生产需求  |
| ■ Claim handing                 | ■ Quickly and effectively handling claims on product quality, including site tracking &adjustment tests, provision of emergent substitute proposal against claimed materialsto meet users' production demands. |
| ■ 客户信息反馈                        | ■ 通过各种渠道收集客户信息，整理分类，改进产品，反馈用户，满足用户需求   |
| ■ Customer information feedback | ■ Collecting customers' information through various means, sorting and classifyingthe information, improving products accordingly, feeding back information to users andsatisfying users' requirements.        |



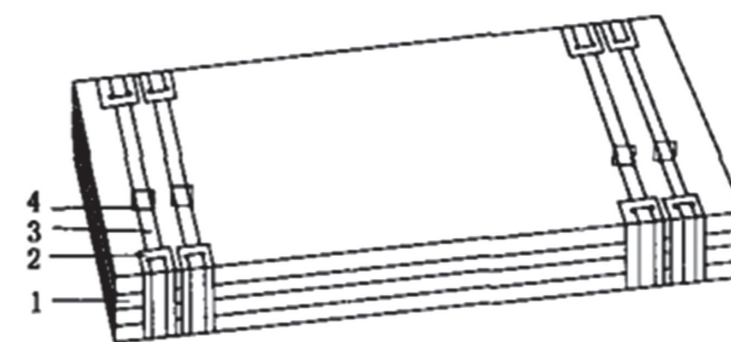
# Chapter 5 Package and marking

## 第五章 包装与标识

### 5.1 包装 Package

根据客户要求，两张以上钢板可以按下图打捆包装。

According to customer's requirements, more than two steel plates can be bundled as following.



1- 钢板 Steel plate, 2- 护角 Angle bead, 3- 捆带 Bundles, 4- 锁扣 Lock catch

- 1 两张以上钢板裸露捆扎，单张的不捆扎。
- 2 横向捆扎不少于四道，边部可加护角。
- 3 两端捆带位置固定在距钢板端部 200~500mm 处。

- 1、 Two or more steel plates are bare and bound, and the unit plate are not bound.
- 2、 Horizontal binding not less than four, the edge can be protected angle.
- 3、 The straps at both ends are fixed at 200~500 mm from the end of the plate.



## 5.2 标识 Markig

- 1 标识醒目、牢固、字迹清晰、规范，不褪色。采用表面喷印、侧边喷印（侧边标签）、表面刻印（钢印）等方法。
- 2 表面喷印包含如下内容：京唐公司 LOGO、牌号、标准、钢板号、规格、炉号、特殊喷印（CE 认证、容器认证、API 认证等标识）、合同的特殊要求。
- 3 侧边喷印（侧边标签）粘贴平整、牢固，方向与钢板的轧向平行，内容包含：牌号、钢板号、规格、合同的特殊要求。
- 4 表面冲印：适用于船板、欧标板、API 认证板、容器板以及客户要求打钢印的钢板，内容包含：牌号、钢板号、特殊钢印（船标、CE、API 认证等标识）、合同的特殊要求。

1、The marking is eye-catching, firm, clear and standard, and does not fade. The marking information includes Surface painting, side painting (side label) and die stamping.

2、Surface painting contains the following information: Jingtang company logo, steel grade, standard, plate number, plate dimensions, heat number, special painting (CE certification, vessel certification, API certification, etc.), special requirements of the customer.

3、Side painting (side label) paste flat, firm, parallel to the direction of the steel plate rolling, information includes steel grade, plate number, plate dimensions, special requirements of the customer.

4、Die stamping: suitable for shipbuilding plate, CE certification plate, API certification plate, vessel plate and steel plate required by customer, informatin includes: steel grade, plate number, special information (ship certification , CE certification and API certification, etc.), special requirements of the customer.



# Chapter 6 Order guide

## 第六章 订货指南

### 6.1 订货需求信息 Necessary information caution in ordering

订货时需客户提供如下的基本信息，如有其它化需求，也欢迎一并提出，我们会尽可能满足客户各种需求。

The following information is necessary, other Demands, also welcome to put forward.

- 牌号 Steel grade
- 产品标准 Production standard
- 规格 Dimension
- 交货状态 Delivery condition
- 切边形态 Edge status
- 计重方式 Weight type
- 探伤 Ultrasonic examination
- 尺寸及外形偏差 Dimension and shape tolerances
- 表面质量 Surface condition
- 标识 Marking
- 其它特殊要求 Other pecial requirements

## 6.2 计量方法 Weight type

钢板按理论或实际重量交货。

钢板按理论重量交货时，理论计重采用公称尺寸，碳钢密度为  $7.85\text{g}/\text{cm}^3$ ，其它钢种按相应标准规定。

当钢板的厚度允许偏差为限定负偏差或正偏差时，理重所采用的厚度为允许的最大厚度和最小厚度的平均值。

The steel plate is delivered by theoretical or actual weight.

When delivered by theoretical weight, the demensions are nominal, the density of carbon steel is  $7.85\text{ g}/\text{cm}^3$ , and other steel grades accord to the corresponding standard.

When the thickness tolerance is a limited negative tolerance or a positive tolerance, the thickness used for the weight is the average of the allowable maximum thickness and the minimum thickness.

广州首钢钢铁贸易有限公司  
地址：广州市天河区华夏路 49 号津滨腾越大厦北塔 23A 层  
电话：020-22123786

Guangzhou Shougang Steel Trading Co., Ltd  
Address: 23A Floor, North Tower, 49 Haojin Bin Teng Yue Building, Huaxia Road, Tianhe District, Guangzhou  
Tel :020-2212 3786

上海首钢钢铁贸易有限公司  
地址：上海自由贸易试验区浦东大道 1200 号 902 室  
电话：021-50930789

Shanghai Shougang Steel Trading Co. Ltd  
Address: Room 902, 1200 Pudong Avenue, Shanghai Free Trade Test Zone  
Tel :021-50930789

武汉首钢钢铁贸易有限公司  
地址：武汉经济技术开发区东合中心二期 E 幢 10 层 1001 室  
电话：027-59710209

Wuhan Shougang Iron and Steel Trading Co., Ltd  
Address: Room 1001, 10th Floor, E Building, Donghe Center, Wuhan Economic and Technological Development Zone  
Tel :027-59710209

山东首钢钢铁贸易有限公司  
地址：青岛市市南区香港中路 10 号 1 号楼 3702 室  
电话：0532-80667082

Shandong Shougang Iron and Steel Trading Co., Ltd  
Address: Room 3702, Building 1, 10 Hong Kong Central Road, Shinan District, Qingdao  
Tel :0532-8066 7082

天津首钢钢铁贸易有限公司  
地址：天津市东丽区军粮城工业园区腾飞路增一号通钢立业大厦楼宇总部  
电话 022-84914519

Tianjin Shougang Steel Trading Co., Ltd  
Address: Building Headquarters, Tonggang Liye Building, No.1 Tengfei Road, Junfang City Industrial Park, Dongli District, Tianjin  
Tel :022-84914519



首钢智慧供应链平台  
Shougang for WeChat



扫描下载本册内容  
Scan QR code to download this file

北京首钢股份有限公司  
Beijing Shougang Co.,Ltd.



本手册以环保纸印刷  
Using the recyclable paper

SGGF 2021-10-15-006



9 787203 118411